

## Ficha Técnica del Programa presupuestario

### FIN

#### Ficha Técnica de Seguimiento de Indicadores (FTSI)

Nombre del Municipio:	Municipio de Palmar de Bravo, Puebla
Resumen Narrativo de la MIR:	Contribuir a incrementar la confianza ciudadana en el Municipio de Palmar de Bravo mediante el establecimiento de una Administración Austera y Controlada, al Servicio del Pueblo
<b>Datos de Identificación del Programa Institucional</b>	
Programa Presupuestario:	Palmar de Bravo con Mayor Fortalecimiento y Efectiva Administración Municipal
Dependencia o Entidad responsable del Pp:	Presidencia Municipal, Tesorería Municipal, Contabilidad General

<b>Datos de Identificación del Indicador</b>				
Nombre del Indicador:	Porcentaje de programas de mejora administrativa operando en 2024	Tipo de Indicador:	Estratégicos	
Descripción ¿qué mide el indicador?	Programas administrativos mejorados	Dimensión del Indicador:	Eficacia	
Unidad de medida:	Programa	Unidad Responsable del Indicador de FIN:	Unidades administrativas	
Método de cálculo o Fórmula del Indicador:	$(v1/v2)*100$	Algoritmo	Numerador (Variable 1)	Número de programas de mejora administrativa implementados en 2024
			Denominador (Variable 2)	Total de programas 2024 administrativos desarrollados
<b>Medios de verificación de las variables</b>				
Numerador (Variable 1)	Informe de Cumplimiento de Programa Presupuestario			
Denominador (Variable 2)	Informe de Cumplimiento de Programa Presupuestario			

Características del Indicador	Claridad	Relevancia	Economía	Monitoreable	Adecuado	Aporte marginal
Justificación del cumplimiento de las características CREMAA	Claro por que su población objetivo está identificado	Coadyuvara al desarrollo de la población	Por que se realizara de acuerdo a la calendarización anual	Por que sus variables son medibles	Por que está identificado	Por que aportará al desarrollo de la población objetivo

## Ficha Técnica del Programa presupuestario


**FIN**

### Ficha Técnica de Seguimiento de Indicadores (FTSI)


Determinación de Metas						
Línea base	Valor	Año	Periodicidad:	Anual		
	15%	2023	Sentido del indicador:	Ascendente	Comportamiento del indicador:	Regular
Metas Anuales						
Ejercicio fiscal:	2022	2023	2024	Acumulada (metas de la Administración)	Observaciones y/o comentarios	
Programada		22	22	44		
Realizada		22	17	39		

Programación de Metas subanuales													
Metas	1er Trimestre			2do Trimestre			3ro Trimestre			4to Trimestre			Meta Anual (acumulada)
	Ene	Feb	Mar	Abr	May	Jun	Jul	Ago	Sep	Oct	Nov	Dic	
Programada (A)												22	22
Realizada (B)												22	22
Avance %= [(A)/(B)]*100													100%
Parámetros de semaforización	Avance 90-110%	Aceptable	Avance 80-90% y 110%- 120%	En riesgo	Avance <80% y >120%	Critico						Cumplimiento del indicador	100%

Explicaciones y causas de las variaciones al incumplimiento de la programación

  
 Elaboró  
 C. CP. IGNACIO RAMIREZ GORDILLO  
 CONTRALOR MUNICIPAL



  
 Revisó  
 C. CP. CARLOS PEREZ MORALES  
 TESORERO MUNICIPAL



  
 Autorizó  
 C. DR. JUAN CARLOS VARILLA-LIMA  
 PRESIDENTE MUNICIPAL





## Ficha Técnica del Programa presupuestario

Reporte:	Cuarto Trimestre
----------	------------------

### PROPÓSITO

#### Ficha Técnica de Seguimiento de Indicadores (FTSI)

Nombre del Municipio:	Municipio de Palmar de Bravo, Puebla
Resumen Narrativo de la MIR:	Contribuir a incrementar la confianza ciudadana en el Municipio de Palmar de Bravo mediante el establecimiento de una Administración Austera y Controlada, al Servicio del Pueblo
<b>Datos de Identificación del Programa Institucional</b>	
Programa Presupuestario:	Palmar de Bravo con Mayor Fortalecimiento y Efectiva Administración Municipal
Dependencia o Entidad responsable del Pp:	Presidencia Municipal, Tesorería Municipal, Contabilidad General

<b>Datos de Identificación del Indicador</b>			
Nombre del Indicador:	Porcentaje de población beneficiada con mecanismos eficientes en materia de rendición de cuentas que privilegian la participación equitativa de hombres y mujeres	Tipo de Indicador:	Estratégicos
Descripción ¿qué mide el indicador?	Porcentaje de población beneficiada	Dimensión del Indicador:	Eficacia
Unidad de medida:	Habitantes	Unidad Responsable del indicador de PROPÓSITO:	Unidad responsable
Método de cálculo o Fórmula del Indicador:	$(V1/V2)*100$	Algoritmo	
		Numerador (Variable 1)	Número de habitantes beneficiados con mecanismos en materia de rendición de cuentas que privilegian la participación equitativa de hombres y mujeres en 2024
		Denominador (Variable 2)	Total de población (último registro oficial 2015, Intercensal INEGI)
<b>Medios de verificación de las variables</b>			
Numerador (Variable 1)	Informe de Cumplimiento de Programa Presupuestario		
Denominador (Variable 2)	Informe de Cumplimiento de Programa Presupuestario		

Características del indicador	Claridad	Relevancia	Economía	Monitoreable	Adecuado	Aporte marginal
Justificación del cumplimiento de las características CREMAA	Claro por que su población objetivo está identificado	Coadyuvara al desarrollo de la población	Por que se realizara de acuerdo a la calendarización anual	Por que sus variables son medibles	Por que está identificado	Por que aportará al desarrollo de la población objetivo

Ficha Técnica del Programa presupuestario

Reporte:	Cuarto Trimestre
----------	------------------

**PROPÓSITO**

Ficha Técnica de Seguimiento de Indicadores (FTSI)

Determinación de Metas						
Línea base	Valor	Año	Periodicidad:	Anual		
	100%	2023	Sentido del indicador:	Ascendente	Comportamiento del indicador:	Regular
Metas Anuales						
Ejercicio fiscal:	2022	2023	2024	Acumulada (metas de la Administración)	Observaciones y/o comentarios	
Programada	ND	2965	2965	5930		
Realizada	ND	2965	1800	4765		

Programación de Metas subanuales													
Metas	1er Trimestre			2do Trimestre			3ro Trimestre			4to Trimestre			Meta Anual (acumulada)
	Ene	Feb	Mar	Abr	May	Jun	Jul	Ago	Sep	Oct	Nov	Dic	
Programada (A)												2965	2965
Realizada (B)			500			1300						1165	2965
Avance %= [(A)/ (B)]*100													100%
Parámetros de semaforización	Avance 90-110%	Aceptable	Avance 80-90% y 110%- 120%	En riesgo	Avance <80% y >120%	Critico						Cumplimiento del indicador	100%

Explicaciones y causas de las variaciones al incumplimiento de la programación

Elaboró  
 C. CP. IGNACIO RAMIREZ GORDILLO  
 CONTRALOR MUNICIPAL



Revisó  
 C. CP. CARLOS PEREZ MORALES  
 TESORERO MUNICIPAL



Autorizó  
 C. DR. JUAN CARLOS VARILLA LIMA  
 PRESIDENTE MUNICIPAL





## Ficha Técnica de Seguimiento de Indicadores

### COMPONENTE 1

#### Ficha Técnica de Seguimiento de Indicadores (FTSI)

Nombre del Municipio:	Municipio de Palmar de Bravo, Puebla
Resumen Narrativo de la MIR:	Contribuir a incrementar la confianza ciudadana en el Municipio de Palmar de Bravo mediante el establecimiento de una Administración Austera y Controlada, al Servicio del Pueblo
<b>Datos de Identificación del Programa Institucional</b>	
Programa Presupuestario:	Palmar de Bravo con Mayor Fortalecimiento y Efectiva Administración Municipal
Unidad responsable:	Presidencia Municipal/Sindicatura Municipal/Contraloría Municipal/Tesorería Municipal/Secretaría General/Unidad de Transparencia/Registro Civil

<b>Datos de Identificación del Indicador</b>					
Nombre del indicador:	Porcentaje de acciones de fomento recaudatorio			Tipo de indicador:	Gestión
Descripción ¿qué mide el indicador?	Porcentaje de acciones			Dimensión del indicador:	Eficacia
Unidad de medida:	Acciones			Unidad Responsable del Indicador del Componente 1:	Tesorería Municipal
Método de cálculo o Fórmula del Indicador:	$(v1/v2)*100$	Algoritmo	Numerador (Variable 1)	Número de acciones de fomento recaudatorio realizadas en 2024	
			Denominador (Variable 2)	Total de programas activos desarrollados en 2024	
<b>Medio de verificación de las variables</b>					
Numerador (Variable 1)	Informe de Cumplimiento de Programa Presupuestario				
Numerador (Variable 2)	Informe de Cumplimiento de Programa Presupuestario				

Características del Indicador	Claridad	Relevancia	Economía	Monitoreable	Adecuado	Aporte marginal
Justificación del cumplimiento de las características CREMAA	Claro por que su población objetivo está identificado	Coadyuvara al desarrollo de la población	Por que se realizara de acuerdo a la calendarización anual	Por que sus variables son medibles	Por que está identificado	Por que aportará al desarrollo de la población objetivo

<b>Determinación de Metas</b>						
Línea base	Valor	Año	Periodicidad:	Anual		
	100%	2023	Sentido del indicador:	Ascendente	Comportamiento del Indicador:	Regular
<b>Metas Anuales</b>						
Ejercicio fiscal:	2022	2023	2024	Acumulada	Observaciones y/o comentarios	
Programada	ND	2	2	4		
Realizada	ND	2	2	4		

Programación de Metas subanuales													
Metas	1er Trimestre			2do Trimestre			3ro Trimestre			4to Trimestre			Meta acumulada
	Ene	Feb	Mar	Abr	May	Jun	Jul	Ago	Sep	Oct	Nov	Dic	
Programada													2
Realizada													2
Avance %													100%
Parámetros de semaforización	Avance 90-110%	Aceptable	Avance 80 - 90% y 110%-120%	En riesgo	Avance <80% y >120%	Crítico						Cumplimiento del indicador	100%

Actividades														
Resumen Narrativo	Nombre del Indicador	1er Trimestre			2do Trimestre			3ro Trimestre			4to Trimestre			Meta acumulada
		Ene	Feb	Mar	Abr	May	Jun	Jul	Ago	Sep	Oct	Nov	Dic	
1.- Dar 12 Seguimientos Mensuales al Programa de Fomento Recaudatorio, incluyendo los registros contables	Seguimiento	Progr.	1	1	1	1	1	1	1	1	1	1	1	12
		Real.	1	1	1	1	1	1	1	1	1	1	1	1
2.- Ejecutar 12 seguimientos al programa de apoyos económicos a la ciudadanía como descuento a contribuciones	Programa	Progr.	1	1	1	1	1	1	1	1	1	1	1	12
		Real.	1	1	1	1	1	1	1	1	1	1	1	1
3.-		Progr.												
		Real.												
4.-		Progr.												
		Real.												
5.-		Progr.												
		Real.												

Explicaciones y causas de las variaciones al incumplimiento de la programación



Elaboró  
C. CP. IGNACIO RAMIREZ GORDILLO  
CONTRALOR MUNICIPAL





Revisó  
C. CP. CARLOS PEREZ MORALES  
TESORERO MUNICIPAL





Autorizó  
C. DR. JUAN CARLOS VARILLA NIMA  
PRESIDENTE MUNICIPAL





Ficha Técnica de Seguimiento de Indicadores

COMPONENTE 2

Ficha Técnica de Seguimiento de Indicadores (FTSI)

Nombre del Municipio:	Municipio de Palmar de Bravo, Puebla
Resumen Narrativo de la MIR:	Contribuir a incrementar la confianza ciudadana en el Municipio de Palmar de Bravo mediante el establecimiento de una Administración Austera y Controlada, al Servicio del Pueblo
<b>Datos de Identificación del Programa Institucional</b>	
Programa Presupuestario:	Palmar de Bravo con Mayor Fortalecimiento y Efectiva Administración Municipal
Unidad responsable:	Tesorería Municipal

<b>Datos de Identificación del Indicador</b>					
Nombre del Indicador:	Porcentaje de programas de control administrativo y de recursos operando			Tipo de Indicador:	Gestión
Descripción ¿qué mide el indicador?	Porcentaje de programas operando			Dimensión del Indicador:	Eficacia
Unidad de medida:	Programa			Unidad Responsable del Indicador del Componente 2:	Tesorería Municipal
Método de cálculo o Fórmula del Indicador:	(v1/v2)*100	Algoritmo	Numerador (Variable 1)	Número de programas de control administrativo y de recursos implementados en 2024	
			Denominador (Variable 2)	Total de programas administrativos desarrollados 2024	
<b>Medio de verificación de las variables</b>					
Numerador (Variable 1)	Informe de Cumplimiento de Programa Presupuestario				
Numerador (Variable 2)	Informe de Cumplimiento de Programa Presupuestario				

Características del Indicador	Claridad	Relevancia	Economía	Monitoreable	Adecuado	Aporte marginal
Justificación del cumplimiento de las características CREMAA	Claro por que su población objetivo está identificado	Coadyuvara al desarrollo de la población	Por que se realizara de acuerdo a la calendarización anual	Por que sus variables son medibles	Por que está identificado	Por que aportará al desarrollo de la población objetivo

<b>Determinación de Metas</b>						
Línea base	Valor	Año	Periodicidad:	Anual		
	100%	2023	Sentido del indicador:	Ascendente	Comportamiento del Indicador:	Regular
<b>Metas Anuales</b>						
Ejercicio fiscal:	2022	2023	2024	Acumulada	Observaciones y/o comentarios	
Programada	ND	7	7	14		
Realizada	ND	7	7	14		

Programación de Metas subanuales													
Metas	1er Trimestre			2do Trimestre			3ro Trimestre			4to Trimestre			Meta acumulada
	Ene	Feb	Mar	Abr	May	Jun	Jul	Ago	Sep	Oct	Nov	Dic	
Programada													7
Realizada													7
Avance %													100%
Parámetros de semaforización	Avance 90-110%	Aceptable	Avance 80 - 90% y 110%-120%	En riesgo	Avance <80% y >120%	Crítico						Cumplimiento del indicador	100%

Actividades														
Resumen Narrativo	Nombre del Indicador	1er Trimestre			2do Trimestre			3ro Trimestre			4to Trimestre			Meta acumulada
		Ene	Feb	Mar	Abr	May	Jun	Jul	Ago	Sep	Oct	Nov	Dic	
1.- Llevar a cabo 12 registros del control de ingresos y egresos mediante el sistema contable gubernamental SAACG.NET	Seguimiento	Progr.	1	1	1	1	1	1	1	1	1	1	1	12
		Real.	1	1	1	1	1	1	1	1	1	1	1	1
2.- Llevar 4 registros de la armonización contable	Reporte	Progr.		1		1			1			1		4
		Real.		1		1			1			1		4
3.- Operar 12 seguimientos de programa de registro del SEIRMA	Seguimiento	Progr.	1	1	1	1	1	1	1	1	1	1	1	12
		Real.	1	1	1	1	1	1	1	1	1	1	1	1
4.- Llevar a cabo 4 registros de SRFT	Registro	Progr.	1			1			1			1		4
		Real.	1			1			1			1		4
5.- Llevar a cabo 12 seguimientos a las sesiones de cabildo	Seguimiento	Progr.	1	1	1	1	1	1	1	1	1	1	1	12
		Real.	1	1	1	1	1	1	1	1	1	1	1	1

Explicaciones y causas de las variaciones al cumplimiento de la programación

Elaboró  
C. CP. IGNACIO BAMIREZ GORDILLO  
CONTRALOR MUNICIPAL



Revisó  
C. CP. CARLOS PEREZ MORALES  
TESORERO MUNICIPAL



Autorizó  
DR. JUAN CARLOS VARILLA LIMA  
PRESIDENTE MUNICIPAL





Ficha Técnica de Seguimiento de Indicadores

COMPONENTE 3

Ficha Técnica de Seguimiento de Indicadores (FTSI)

Nombre del Municipio:	Municipio de Palmar de Bravo, Puebla
Resumen Narrativo de la MIR:	Contribuir a incrementar la confianza ciudadana en el Municipio de Palmar de Bravo mediante el establecimiento de una Administración Auster y Controlada, al Servicio del Pueblo
<b>Datos de Identificación del Programa Institucional</b>	
Programa Presupuestario:	Palmar de Bravo con Mayor Fortalecimiento y Efectiva Administración Municipal
Unidad responsable:	Unidad de Transparencia

<b>Datos de Identificación del Indicador</b>					
Nombre del indicador:	Porcentaje de programas de Transparencia y Acceso a la Información Pública operando			Tipo de indicador:	Gestión
Descripción ¿qué mide el indicador?	Porcentaje de programas operando			Dimensión del indicador:	Eficacia
Unidad de medida:	Programa			Unidad Responsable del Indicador del Componente 3:	Unidad de Transparencia
Método de cálculo o Fórmula del Indicador:	$(v1/v2)*100$	Algoritmo	Numerador (Variable 1)	Número de programas de Transparencia y Acceso a la Información Pública operando en 2024	
			Denominador (Variable 2)	Total de programas administrativos desarrollados 2024	
<b>Medio de verificación de las variables</b>					
Numerador (Variable 1)	Informe de Cumplimiento de Programa Presupuestario				
Numerador (Variable 2)	Informe de Cumplimiento de Programa Presupuestario				

Características del Indicador	Claridad	Relevancia	Economía	Monitoreable	Adecuado	Aporte marginal
Justificación del cumplimiento de las características CREMAA	Claro por que su población objetivo está identificado	Coadyuvara al desarrollo de la población	Por que se realizara de acuerdo a la calendarización anual	Por que sus variables son medibles	Por que está identificado	Por que aportará al desarrollo de la población objetivo

<b>Determinación de Metas</b>						
Línea base	Valor	Año	Periodicidad:	Anual		
	100%	2023	Sentido del Indicador:	Ascendente	Comportamiento del Indicador:	Regular
<b>Metas Anuales</b>						
Ejercicio fiscal:	2022	2023	2024	Acumulada	Observaciones y/o comentarios	
Programada	ND	1	3	4	En proceso de cumplimiento	
Realizada	ND	1	2	3		

Programación de Metas subanuales

Metas	1er Trimestre			2do Trimestre			3ro Trimestre			4to Trimestre			Meta acumulada	
	Ene	Feb	Mar	Abr	May	Jun	Jul	Ago	Sep	Oct	Nov	Dic		
Programada													3	3
Realizada			1			1							1	3
Avance %														100%

Parámetros de semaforización	Avance 90-110%	Acceptable	Avance 80 - 90% y 110%-120%	En riesgo	Avance <80% y >120%	Crítico	Cumplimiento del indicador	100%
------------------------------	----------------	------------	-----------------------------	-----------	---------------------	---------	----------------------------	------

Actividades

Resumen Narrativo	Nombre del Indicador	1er Trimestre			2do Trimestre			3ro Trimestre			4to Trimestre			Meta acumulada	
		Ene	Feb	Mar	Abr	May	Jun	Jul	Ago	Sep	Oct	Nov	Dic		
1.- Llevar a cabo 3 seguimientos a obligaciones de transparencia a la información	Seguimiento	Progr.		1										1	3
		Real.		1											1
2.-		Progr.													
		Real.													
3.-		Progr.													
		Real.													
4.-		Progr.													
		Real.													
5.-		Progr.													
		Real.													

Explicaciones y causas de las variaciones al incumplimiento de la programación

 Elaboró C. CP. IGNACIO RAMIREZ GORDILLO CONTRALOR MUNICIPAL	 Revisó C. CP. CARLOS PEREZ MORALES TESORERO MUNICIPAL	 Autorizó C. DR. JUAN CARLOS VARILLA JMA PRESIDENTE MUNICIPAL
---	--	--





Ficha Técnica de Seguimiento de Indicadores

**COMPONENTE 4**

**Ficha Técnica de Seguimiento de Indicadores (FTSI)**

Nombre del Municipio:	Municipio de Palmar de Bravo, Puebla
Resumen Narrativo de la MIR:	Contribuir a incrementar la confianza ciudadana en el Municipio de Palmar de Bravo mediante el establecimiento de una Administración Austera y Controlada, al Servicio del Pueblo
<b>Datos de Identificación del Programa Institucional</b>	
Programa Presupuestario:	Palmar de Bravo con Mayor Fortalecimiento y Efectiva Administración Municipal
Unidad responsable:	Secretaría General

<b>Datos de Identificación del Indicador</b>					
Nombre del indicador:	Porcentaje de programas de atención ciudadana operando			Tipo de indicador:	Gestión
Descripción ¿qué mide el Indicador?	Programas operando			Dimensión del Indicador:	Eficacia
Unidad de medida:	Programa			Unidad Responsable del Indicador del Componente 4:	Secretaría General
Método de cálculo o Fórmula del Indicador:	$(v1/v2)*100$	Algoritmo	Numerador (Variable 1)	Número de programas de atención ciudadana implementados en 2024	
			Denominador (Variable 2)	Total de programas administrativos desarrollados 2024	
<b>Medio de verificación de las variables</b>					
Numerador (Variable 1)	Informe de Cumplimiento de Programa Presupuestario				
Numerador (Variable 2)	Informe de Cumplimiento de Programa Presupuestario				

Características del Indicador	Claridad	Relevancia	Economía	Montoreable	Adecuado	Aporte marginal
Justificación del cumplimiento de las características CREMAA	Claro por que su población objetivo está identificado	Coadyuvara al desarrollo de la población	Por que se realizara de acuerdo a la calendarización anual	Por que sus variables son medibles	Por que está identificado	Por que aportará al desarrollo de la población objetivo

<b>Determinación de Metas</b>						
Línea base	Valor	Año	Periodicidad:	Anual		
	100%	2023	Sentido del indicador:	Ascendente	Comportamiento del Indicador:	Regular
<b>Metas Anuales</b>						
Ejercicio fiscal:	2022	2023	2024	Acumulada	Observaciones y/o comentarios	
Programada	ND	1	1	2		
Realizada	ND	1	1	2		

Programación de Metas subanuales

Metas	1er Trimestre			2do Trimestre			3ro Trimestre			4to Trimestre			Meta acumulada	
	Ene	Feb	Mar	Abr	May	Jun	Jul	Ago	Sep	Oct	Nov	Dic		
Programada													1	1
Realizada													1	1
Avance %														100%

Parámetros de semaforización	Avance 90-110%	Aceptable	Avance 80 - 90% y 110%-120%	En riesgo	Avance <80% y >120%	Crítico							Cumplimiento del indicador	100%
------------------------------	----------------	-----------	-----------------------------	-----------	---------------------	---------	--	--	--	--	--	--	----------------------------	------

Actividades

Resumen Narrativo	Nombre del Indicador	1er Trimestre			2do Trimestre			3ro Trimestre			4to Trimestre			Meta acumulada
		Ene	Feb	Mar	Abr	May	Jun	Jul	Ago	Sep	Oct	Nov	Dic	
1.- Llevar a cabo 1 seguimiento mensual a la atención ciudadana	Seguimiento	Progr.	1	1	1	1	1	1	1	1	1	1	1	12
		Real.	1	1	1	1	1	1	1	1	1	1	1	12
2.-		Progr.												
		Real.												
3.-		Progr.												
		Real.												
4.-		Progr.												
		Real.												
5.-		Progr.												
		Real.												

Explicaciones y causas de las variaciones al incumplimiento de la programación

 Elaboró C. CP. IGNACIO RAMIREZ GORDILLO CONTRALOR MUNICIPAL		 Revisó C. CP. CARLOS PEREZ MORALES TESORERO MUNICIPAL		 Autorizó DR. JUAN CARLOS VARILLA LIMA PRESIDENTE MUNICIPAL	
---	--	--	--	--	--



## Ficha Técnica de Seguimiento de Indicadores

Reporte:

Cuarto Trimestre

### COMPONENTE 5

#### Ficha Técnica de Seguimiento de Indicadores (FTSI)

Nombre del Municipio:	Municipio de Palmar de Bravo, Puebla
Resumen Narrativo de la MIR:	Contribuir a incrementar la confianza ciudadana en el Municipio de Palmar de Bravo mediante el establecimiento de una Administración Austera y Controlada, al Servicio del Pueblo
<b>Datos de Identificación del Programa Institucional</b>	
Programa Presupuestario:	Palmar de Bravo con Mayor Fortalecimiento y Efectiva Administración Municipal
Unidad responsable:	Área Jurídica

#### Datos de Identificación del Indicador

Nombre del Indicador:	Porcentaje de programas de control administrativo y de recursos operando		Tipo de Indicador:	Gestión
Descripción ¿qué mide el Indicador?	programas en funcionamiento		Dimensión del Indicador:	Eficacia
Unidad de medida:	Programas		Unidad Responsable del Indicador del Componente 5:	Contraloría Municipal
Método de cálculo o Fórmula del Indicador:	$(v1/v2)*100$	Algoritmo	Numerador (Variable 1)	Número de programas de control administrativo y de recursos implementados en 2024
			Denominador (Variable 2)	Total de programas administrativos desarrollados 2024
<b>Medio de verificación de las variables</b>				
Numerador (Variable 1)	Informe de Cumplimiento de Programa Presupuestario			
Numerador (Variable 2)	Informe de Cumplimiento de Programa Presupuestario			

Características del Indicador	Claridad	Relevancia	Economía	Monitoreable	Adecuado	Aporte marginal
Justificación del cumplimiento de las características CREMAA	Claro por que su población objetivo está identificado	Coadyuvara al desarrollo de la población	Por que se realizara de acuerdo a la calendarización anual	Por que sus variables son medibles	Por que está identificado	Por que aportará al desarrollo de la población objetivo

#### Determinación de Metas

Línea base	Valor	Año	Periodicidad:	Anual		
	100%	2023	Sentido del Indicador:	Ascendente	Comportamiento del Indicador:	Regular

#### Metas Anuales

Ejercicio fiscal:	2022	2023	2024	Acumulada	Observaciones y/o comentarios
Programada	ND	5	5	10	En proceso de cumplimiento
Realizada	ND	5	5	10	

Programación de Metas subanuales

Metas	1er Trimestre			2do Trimestre			3ro Trimestre			4to Trimestre			Meta acumulada
	Ene	Feb	Mar	Abr	May	Jun	Jul	Ago	Sep	Oct	Nov	Dic	
Programada												5	5
Realizada												5	5
Avance %													100%

Parámetros de semaforización	Avance 90-110%	Aceptable	Avance 80 - 90% y 110%-120%	En riesgo	Avance <80% y >120%	Crítico					Cumplimiento del indicador	100%
------------------------------	----------------	-----------	-----------------------------	-----------	---------------------	---------	--	--	--	--	----------------------------	------

Actividades

Resumen Narrativo	Nombre del indicador	1er Trimestre			2do Trimestre			3ro Trimestre			4to Trimestre			Meta acumulada
		Ene	Feb	Mar	Abr	May	Jun	Jul	Ago	Sep	Oct	Nov	Dic	
1.- Llevar a cabo 12 registros del control de ingresos y egresos mediante el sistema contable gubernamental	Seguimiento	Progr.	1	1	1	1	1	1	1	1	1	1	1	12
		Real.	1	1	1	1	1	1	1	1	1	1	1	1
2.- Operar 12 seguimientos de programa de registro del SEIRMA	Reporte	Progr.	1	1	1	1	1	1	1	1	1	1	1	12
		Real.	1	1	1	1	1	1	1	1	1	1	1	1
3.- Llevar 4 registros de la armonización contable	Registro	Progr.			1			1			1			4
		Real.			1			1			1			1
4.- Operar 12 seguimientos de programa de informes de Registro Civil	Seguimiento	Progr.	1	1	1	1	1	1	1	1	1	1	1	12
		Real.	1	1	1	1	1	1	1	1	1	1	1	1
5.-Llevar a cabo 4 seguimientos al sistema de evaluación de los programas presupuestarios 2024	Seguimiento	Progr.			1			1			1			4
		Real.			1			1			1			1

Explicaciones y causas de las variaciones al incumplimiento de la programación

Elaboró  
C. CP. JENACIO RAMIREZ GORDILLO  
CONTRALOR MUNICIPAL



Revisó  
C. CP. CARLOS PEREZ MORALES  
TESORERO MUNICIPAL



Autorizó  
C. DR. JUAN CARLOS VARIÑA HIMA  
PRESIDENTE MUNICIPAL





## Ficha Técnica del Programa presupuestario

### FIN

#### Ficha Técnica de Seguimiento de Indicadores (FTSI)

Nombre del Municipio:	Municipio de Palmar de Bravo, Puebla.					
Resumen Narrativo de la MIR:	Contribuir al incremento de la calidad de vida de las y los habitantes de Palmar de Bravo mediante herramientas eficientes de inclusión y equidad de género					
<b>Datos de Identificación del Programa Institucional</b>						
Programa Presupuestario:	Disminución de Desigualdades para el Bienestar de Palmar de Bravo					
Dependencia o Entidad responsable del Pp:	Regiduría de Salud, DIF Municipal, Regiduría de Educación, Cultura y Deportes					
<b>Datos de Identificación del Indicador</b>						
Nombre del Indicador:	Porcentaje de estrategias para mejoramiento de calidad de vida realizadas			Tipo de Indicador:	Estratégicos	
Descripción ¿qué mide el indicador?	Mide las estrategias implementadas			Dimensión del Indicador:	Eficacia	
Unidad de medida:	Estrategia			Unidad Responsable del Indicador de FIN:	Presidencia Municipal	
Método de cálculo o Fórmula del Indicador:	$(V1 / V2) * 100$	Algoritmo	Numerador (Variable 1)	Total de estrategias para mejoramiento de calidad de vida realizadas		
			Denominador (Variable 2)	Total de estrategias para mejoramiento de calidad de vida programadas		
<b>Medios de verificación de las variables</b>						
Numerador (Variable 1)	Informes del área correspondiente Informe Final del Programa Presupuestario					
Denominador (Variable 2)	Informes del área correspondiente Informe Final del Programa Presupuestario					
Características del Indicador	Claridad	Relevancia	Economía	Monitoreable	Adecuado	Aporte marginal
Justificación del cumplimiento de las características CREMAA	Claro por que su población objetivo está identificado	Coadyuvara al desarrollo de la población	Por que se realizara de acuerdo a la calendarización anual	Por que sus variables son medibles	Por que está identificado	Por que aportará al desarrollo de la población objetivo

### Ficha Técnica del Programa presupuestario

**FIN**

#### Ficha Técnica de Seguimiento de Indicadores (FTSI)

Determinación de Metas						
Línea base	Valor	Año	Periodicidad:	Anual		
	100%	2023	Sentido del indicador:	Ascendente	Comportamiento del indicador:	Regular
Metas Anuales						
Ejercicio fiscal:	2022	2023	2024	Acumulada (metas de la Administración)	Observaciones y/o comentarios	
Programada	ND	5	5	10		
Realizada	ND	5	4	9		

Programación de Metas subanuales														
Metas	1er Trimestre			2do Trimestre			3ro Trimestre			4to Trimestre			Meta Anual (acumulada)	
	Ene	Feb	Mar	Abr	May	Jun	Jul	Ago	Sep	Oct	Nov	Dic		
Programada (A)													5	5
Realizada (B)													5	5
Avance % = [(A)/(B)]*100														100%
Parámetros de semaforización	Avance 90-110%	Aceptable	Avance 80 - 90% y 110%- 120%	En riesgo	Avance <80% y >120%	Critico	Cumplimiento del indicador						100%	

Explicaciones y causas de las variaciones al incumplimiento de la programación

Elaboró  
 C. CP. GNACIO RAMIREZ GORDILLO  
 CONTRALOR MUNICIPAL



Revisó  
 C. CP. CARLOS PEREZ MORALES  
 TESORERO MUNICIPAL



Autorizó  
 C. DR. JUAN CARLOS VARILLA LIMA  
 PRESIDENTE MUNICIPAL





## Ficha Técnica del Programa presupuestario

### PROPÓSITO

#### Ficha Técnica de Seguimiento de Indicadores (FTSI)

Nombre del Municipio:	Municipio de Palmar de Bravo, Puebla
Resumen Narrativo de la MIR:	El Ayuntamiento de Palmar de Bravo ejecuta herramientas eficaces y eficientes de inclusión y equidad de género para toda la población
<b>Datos de Identificación del Programa Institucional</b>	
Programa Presupuestario:	Disminución de Desigualdades para el Bienestar de Palmar de Bravo
Dependencia o Entidad responsable del Pp:	Regiduría de Salud, DIF Municipal, Regiduría de Educación, Cultura y Deportes

<b>Datos de Identificación del Indicador</b>				
Nombre del Indicador:	Porcentaje de acciones sobre inclusión y equidad de género ejecutadas	Tipo de Indicador:	Estratégicos	
Descripción ¿qué mide el indicador?	Cumplimiento de acciones realizadas	Dimensión del Indicador:	Eficacia	
Unidad de medida:	Acciones	Unidad Responsable del Indicador de PROPÓSITO:	Presidencia Municipal	
Método de cálculo o Fórmula del Indicador:	$(V1 / V2) * 100$	Algoritmo	Numerador (Variable 1)	Total de acciones sobre inclusión y equidad de género ejecutadas
			Denominador (Variable 2)	Total de acciones sobre inclusión y equidad de género programadas
<b>Medios de verificación de las variables</b>				
Numerador (Variable 1)	Informes del área correspondiente Informe Final del Programa Presupuestario			
Denominador (Variable 2)	Informes del área correspondiente Informe Final del Programa Presupuestario			

Características del Indicador	Claridad	Relevancia	Economía	Monitoreable	Adecuado	Aporte marginal
Justificación del cumplimiento de las características CREMAA	Claro por que su población objetivo está identificado	Coadyuvara al desarrollo de la población	Por que se realizara de acuerdo a la calendarización anual	Por que sus variables son medibles	Por que está identificado	Por que aportará al desarrollo de la población objetivo

## Ficha Técnica del Programa presupuestario

### PROPÓSITO

#### Ficha Técnica de Seguimiento de Indicadores (FTSI)

Determinación de Metas						
Línea base	Valor	Año	Periodicidad:	Anual		
	100%	2023	Sentido del indicador:	Ascendente	Comportamiento del indicador:	Regular
Metas Anuales						
Ejercicio fiscal:	2022	2023	2024	Acumulada (metas de la Administración)	Observaciones y/o comentarios	
Programada	ND	15	15	30		
Realizada	ND	15	12	27		

Programación de Metas subanuales													
Metas	1er Trimestre			2do Trimestre			3ro Trimestre			4to Trimestre			Meta Anual (acumulada)
	Ene	Feb	Mar	Abr	May	Jun	Jul	Ago	Sep	Oct	Nov	Dic	
Programada (A)												15	15
Realizada (B)			9			3						3	15
Avance %= [(A)/ (B)]*100													100.00%
Parámetros de semaforización	Avance 90-110%	Aceptable	Avance 80 - 90% y 110%- 120%	En riesgo	Avance <80% y >120%	Crítico						Cumplimiento del indicador	100,00%

Explicaciones y causas de las variaciones al incumplimiento de la programación

 Elaboró C. CP. IGNACIO RAMIREZ CORDILLO CONTRALOR MUNICIPAL	 Revisó C. CP. CARLOS PEREZ MORALES TESORERO MUNICIPAL	 Autorizo C. DR. JUAN CARLOS VARILLA LIMA PRESIDENTE MUNICIPAL
--	---	--



Ficha Técnica de Seguimiento de Indicadores

COMPONENTE 1

Ficha Técnica de Seguimiento de Indicadores (FTSI)

Nombre del Municipio:	Municipio de Palmar de Bravo, Puebla
Resumen Narrativo de la MIR:	Acciones eficientes de salud pública implementadas para la ciudadanía operando
<b>Datos de Identificación del Programa Institucional</b>	
Programa Presupuestario:	Disminución de Desigualdades para el Bienestar de Palmar de Bravo
Unidad responsable:	Regiduría de Educación, Dirección de Educación

Datos de Identificación del Indicador

Nombre del Indicador:	Porcentaje de acciones de salud implementadas		Tipo de Indicador:	Estratégicos
Descripción ¿qué mide el indicador?	Acciones implementadas		Dimensión del Indicador:	Eficiencia
Unidad de medida:	Acciones		Unidad Responsable del Indicador del Componente 1:	Regiduría de Salud
Método de cálculo o Fórmula del Indicador:	(V1 / V2) *100	Algoritmo	Numerador (Variable 1)	Total de acciones de salud implementadas
			Denominador (Variable 2)	Total de acciones de salud programadas
<b>Medio de verificación de las variables</b>				
Numerador (Variable 1)	Informes del área correspondiente Informe Final del Programa Presupuestario			
Numerador (Variable 2)	Informes del área correspondiente Informe Final del Programa Presupuestario			

Características del Indicador	Claridad	Relevancia	Economía	Monitoreable	Adecuado	Aporte marginal
Justificación del cumplimiento de las características CREMAA	Claro por que su población objetivo está identificado	Coadyuvara al desarrollo de la población	Por que se realizara de acuerdo a la calendarización anual	Por que sus variables son medibles	Por que está identificado	Por que aportará al desarrollo de la población objetivo


Determinación de Metas


Línea base	Valor	Año	Periodicidad:	Mensual		
	100%	2023	Sentido del Indicador:	Ascendente	Comportamiento del Indicador:	Regular
<b>Metas Anuales</b>						
Ejercicio fiscal:	2022	2023	2024	Acumulada	Observaciones y/o comentarios	
Programada	ND	6	6	12		
Realizada	ND	6	3	9		


Programación de Metas subanuales													
Metas	1er Trimestre			2do Trimestre			3ro Trimestre			4to Trimestre			Meta acumulada
	Ene	Feb	Mar	Abr	May	Jun	Jul	Ago	Sep	Oct	Nov	Dic	
Programada						3		3					6
Realizada						3		3					6
Avance %													100.00%
Parámetros de semaforización	Avance 90-110%	Aceptable	Avance 80-90% y 110%-120%	En riesgo	Avance <80% y >120%	Crítico						Cumplimiento del indicador	100.00%


Actividades															
Resumen Narrativo	Nombre del Indicador		1er Trimestre			2do Trimestre			3ro Trimestre			4to Trimestre			Meta acumulada
			Ene	Feb	Mar	Abr	May	Jun	Jul	Ago	Sep	Oct	Nov	Dic	
1.- Realizar 2 jornadas de salud en el Municipio	Jornadas	Progr.						1		1				2	
		Real.						1		1				2	
2.- Realizar 2 jornadas de vacunación	Jornadas	Progr.						1		1				2	
		Real.						1		1				2	
3.- Llevar a cabo 2 jornada de esterilización para animales del Municipio	Jornadas	Progr.						1		1				2	
		Real.						1		1				2	
4.-		Progr.													
		Real.													
5.-		Progr.													
		Real.													


Explicaciones y causas de las variaciones al incumplimiento de la programación


  
 Elaboró  
**C. CP. IGNACIO RAMIREZ GORDILLO**  
 CONTRALOR MUNICIPAL



  
 Revisó  
**C. CP. CARLOS PEREZ MORALES**  
 TESORERO MUNICIPAL



  
 Autorizó  
**C. DR. JUAN CARLOS VARILLA LIMA**  
 PRESIDENTE MUNICIPAL





Ficha Técnica de Seguimiento de Indicadores

**COMPONENTE 2**

**Ficha Técnica de Seguimiento de Indicadores (FTSI)**

Nombre del Municipio:	Municipio de Palmar de Bravo, Puebla
Resumen Narrativo de la MIR:	Acciones eficientes de salud pública implementadas para la ciudadanía operando
<b>Datos de Identificación del Programa Institucional</b>	
Programa Presupuestario:	Disminución de Desigualdades para el Bienestar de Palmar de Bravo
Unidad responsable:	Regiduría de Salud, DIF Municipal, Regiduría de Educación, Cultura y Deportes

<b>Datos de Identificación del Indicador</b>					
Nombre del Indicador:	Porcentaje de estrategias de prevención de enfermedades ejecutadas			Tipo de Indicador:	Estratégicos
Descripción ¿qué mide el Indicador?	Acciones realizadas			Dimensión del Indicador:	Eficacia
Unidad de medida:	Acciones			Unidad Responsable del Indicador del Componente 2:	Regiduría de Salud
Método de cálculo o Fórmula del Indicador:	(V1 / V2) *100	Algoritmo	Numerador (Variable 1)	Total de estrategias de prevención de enfermedades ejecutadas	
			Denominador (Variable 2)	Total de estrategias de prevención de enfermedades programadas	
<b>Medio de verificación de las variables</b>					
Numerador (Variable 1)	Informes del área correspondiente Informe Final del Programa Presupuestario				
Numerador (Variable 2)	Informes del área correspondiente Informe Final del Programa Presupuestario				


Características del Indicador	Claridad	Relevancia	Economía	Monitoreable	Adecuado	Aporte marginal
Justificación del cumplimiento de las características CREMAA	Claro por que su población objetivo está identificado	Coadyuvara al desarrollo de la población	Por que se realizara de acuerdo a la calendarización anual	Por que sus variables son medibles	Por que está identificado	Por que aportará al desarrollo de la población objetivo

<b>Determinación de Metas</b>						
Línea base	Valor	Año	Periodicidad:	Mensual		
	100%	2023	Sentido del Indicador:	Ascendente	Comportamiento del Indicador:	Regular
<b>Metas Anuales</b>						
Ejercicio fiscal:	2022	2023	2024	Acumulada	Observaciones y/o comentarios	
Programada	ND	26	26	52		
Realizada	ND	26	12	38		


Programación de Metas subanuales													
Metas	1er Trimestre			2do Trimestre			3ro Trimestre			4to Trimestre			Meta acumulada
	Ene	Feb	Mar	Abr	May	Jun	Jul	Ago	Sep	Oct	Nov	Dic	
Programada	2	2	2	2	2	2	2	2	4	2	2	2	26
Realizada	2	2	2	2	2	2	2	2	4	2	2	2	26
Avance %													100.00%
Parámetros de semaforización	Avance 90-110%	Aceptable	Avance 80 - 90% y 110%-120%	En riesgo	Avance <80% y >120%	Crítico					Cumplimiento del Indicador		100.00%


Actividades														
Resumen Narrativo	Nombre del Indicador	1er Trimestre			2do Trimestre			3ro Trimestre			4to Trimestre			Meta acumulada
		Ene	Feb	Mar	Abr	May	Jun	Jul	Ago	Sep	Oct	Nov	Dic	
1.- Implementar 12 estrategias de Cloración del Agua en las diferentes localidad	Estrategias	Progr.	1	1	1	1	1	1	1	1	1	1	1	12
		Real.	1	1	1	1	1	1	1	1	1	1	1	12
2.- Realizar 12 campañas de concientización de enfermedades	Campaña	Progr.	1	1	1	1	1	1	1	1	1	1	1	12
		Real.	1	1	1	1	1	1	1	1	1	1	1	12
3.- Realizar 2 pláticas a estudiantes de instituciones educativas sobre temas de salud pública	Pláticas	Progr.									2			2
		Real.									2			2
4.-		Progr.												
		Real.												
5.-		Progr.												
		Real.												

Explicaciones y causas de las variaciones al incumplimiento de la programación





Elaboró  
C. CP. IGNACIO RAMIREZ GORDILLO  
CONTRALOR MUNICIPAL






Revisó  
C. CP. CARLOS PEREZ MORALES  
TESORERO MUNICIPAL





Autorizó  
C. DR. JUAN CARLOS VARILLA LIMA  
PRESIDENTE MUNICIPAL





Ficha Técnica de Seguimiento de Indicadores

COMPONENTE 3

Ficha Técnica de Seguimiento de Indicadores (FTSI)

Nombre del Municipio:	Municipio de Palmar de Bravo, Puebla
Resumen Narrativo de la MIR:	Acciones eficientes de salud pública implementadas para la ciudadanía operando
<b>Datos de Identificación del Programa Institucional</b>	
Programa Presupuestario:	Disminución de Desigualdades para el Bienestar de Palmar de Bravo
Unidad responsable:	Regiduría de Salud, DIF Municipal, Regiduría de Educación, Cultura y Deportes

<b>Datos de Identificación del Indicador</b>				
Nombre del Indicador:	Porcentaje de esquemas de empoderamiento realizadas	Tipo de Indicador:	Estratégicos	
Descripción ¿qué mide el Indicador?	Porcentaje de acciones con perspectiva de género	Dimensión del Indicador:	Eficacia	
Unidad de medida:	Acciones	Unidad Responsable del Indicador del Componente 3:	Presidencia Municipal	
Método de cálculo o Fórmula del Indicador:	$(v1/v2)*100$	Algoritmo	Numerador (Variable 1)	Total de esquemas de empoderamiento realizados
			Denominador (Variable 2)	Total de esquemas de empoderamiento programados
<b>Medio de verificación de las variables</b>				
Numerador (Variable 1)	Informes del área correspondiente Informe Final del Programa Presupuestario			
Numerador (Variable 2)	Informes del área correspondiente Informe Final del Programa Presupuestario			

Características del Indicador	Claridad	Relevancia	Economía	Monitoreable	Adecuado	Aporte marginal
Justificación del cumplimiento de las características CREMAA	Claro por que su población objetivo está identificado	Coadyuvara al desarrollo de la población	Por que se realizara de acuerdo a la calendarización anual	Por que sus variables son medibles	Por que está identificado	Por que aportará al desarrollo de la población objetivo

<b>Determinación de Metas</b>						
Línea base	Valor	Año	Periodicidad:	Anual		
		100%	2023	Sentido del Indicador:	Descendente	Comportamiento del Indicador:
<b>Metas Anuales</b>						
Ejercicio fiscal:	2022	2023	2024	Acumulada	Observaciones y/o comentarios	
Programada	ND	144	144	288		
Realizada	ND	144	72	216		

Programación de Metas subanuales													
Metas	1er Trimestre			2do Trimestre			3ro Trimestre			4to Trimestre			Meta acumulada
	Ene	Feb	Mar	Abr	May	Jun	Jul	Ago	Sep	Oct	Nov	Dic	
Programada	12	12	12	12	12	12	12	12	12	12	12	12	144
Realizada	12	12	12	12	12	12	12	12	12	12	12	12	144
Avance %													100.00%
Parámetros de semaforización	Avance 90-110%	Aceptable	Avance 80 - 90% y 110%-120%	En riesgo	Avance <80% y >120%	Crítico						Cumplimiento del indicador	100.00%

Actividades														
Resumen Narrativo	Nombre del Indicador	1er Trimestre			2do Trimestre			3ro Trimestre			4to Trimestre			Meta acumulada
		Ene	Feb	Mar	Abr	May	Jun	Jul	Ago	Sep	Oct	Nov	Dic	
1.- Implementar 12 capacitaciones y/o talleres sobre equidad e igualdad de género	Capacitación	Progr.	1	1	1	1	1	1	1	1	1	1	1	12
		Real.	1	1	1	1	1	1	1	1	1	1	1	12
2.- Llevar a cabo 12 campañas de concientización sobre violencia de género	Campañas	Progr.	1	1	1	1	1	1	1	1	1	1	1	12
		Real.	1	1	1	1	1	1	1	1	1	1	1	12
3.- Otorgar 120 asesorías jurídicas y/o psicológicas a mujeres (BAJO DEMANDA)	Asesorías	Progr.	10	10	10	10	10	10	10	10	10	10	10	120
		Real.	10	10	10	10	10	10	10	10	10	10	10	120
4.-		Progr.												
		Real.												
5.-		Progr.												
		Real.												

Explicaciones y causas de las variaciones al incumplimiento de la programación



 C. CP. IGNACIO RAMIREZ GORDILLO  
 CONTRALOR MUNICIPAL



 Revisó  
 C. CP. CARLOS PEREZ MORALES  
 TESORERO MUNICIPAL



 Autorizó  
 C. DR. JUAN CARLOS VARILLA LIMA  
 PRESIDENTE MUNICIPAL



Ficha Técnica de Seguimiento de Indicadores

COMPONENTE 4

Ficha Técnica de Seguimiento de Indicadores (FTSI)

Nombre del Municipio:	Municipio de Palmar de Bravo, Puebla
Resumen Narrativo de la MIR:	Acciones eficientes de salud pública implementadas para la ciudadanía operando
<b>Datos de Identificación del Programa Institucional</b>	
Programa Presupuestario:	Disminución de Desigualdades para el Bienestar de Palmar de Bravo
Unidad responsable:	Regiduría de Salud, DIF Municipal, Regiduría de Educación, Cultura y Deportes

<b>Datos de Identificación del Indicador</b>				
Nombre del Indicador:	Porcentaje de instrumentos de educación eficientes realizados		Tipo de Indicador:	Estratégicos
Descripción ¿qué mide el Indicador?	Acciones educativas implementadas		Dimensión del Indicador:	Eficiencia
Unidad de medida:	Acciones		Unidad Responsable del Indicador del Componente 4:	Regiduría de Educación
Método de cálculo o Fórmula del Indicador:	(V1 / V2) *100	Algoritmo	Numerador (Variable 1)	Total de instrumentos de educación eficientes realizados
			Denominador (Variable 2)	Total de instrumentos de educación programados
<b>Medio de verificación de las variables</b>				
Numerador (Variable 1)	Informes del área correspondiente Informe Final del Programa Presupuestario			
Numerador (Variable 2)	Informes del área correspondiente Informe Final del Programa Presupuestario			

Características del Indicador	Claridad	Relevancia	Economía	Monitoreable	Adecuado	Aporte marginal
Justificación del cumplimiento de las características CREMAA	Claro por que su población objetivo está identificado	Coadyuvara al desarrollo de la población	Por que se realizara de acuerdo a la calendarización anual	Por que sus variables son medibles	Por que está identificado	Por que aportará al desarrollo de la población objetivo

<b>Determinación de Metas</b>						
Línea base	Valor	Año	Periodicidad:	Mensual		
	100%	2023	Sentido del Indicador:	Ascendente	Comportamiento del Indicador:	Regular
<b>Metas Anuales</b>						
Ejercicio fiscal:	2022	2023	2024	Acumulada	Observaciones y/o comentarios	
Programada	ND	26	26	52	En proceso	
Realizada	ND	26	14	40		


Programación de Metas subanuales													
Metas	1er Trimestre			2do Trimestre			3ro Trimestre			4to Trimestre			Meta acumulada
	Ene	Feb	Mar	Abr	May	Jun	Jul	Ago	Sep	Oct	Nov	Dic	
Programada	2	2	3	2	3	2	2	1	3	2	4	0	26
Realizada	2	2	3	2	3	2	2	1	3	2	4	0	26
Avance %													100%
Parámetros de semaforización	Avance 90-110%	Aceptable	Avance 80 - 90% y 110%-120%	En riesgo	Avance <80% y >120%	Crítico					Cumplimiento del Indicador		100%


Actividades															
Resumen Narrativo	Nombre del Indicador	1er Trimestre			2do Trimestre			3ro Trimestre			4to Trimestre			Meta acumulada	
		Ene	Feb	Mar	Abr	May	Jun	Jul	Ago	Sep	Oct	Nov	Dic		
1.- Realizar 4 ceremonias cívicas en el Municipio	Ceremonias	Progr.			1			1			1			1	4
		Real.			1			1			1			1	4
2.- Gestionar 20 demandas a instituciones educativas (BAJO DEMANDA)	Demandas	Progr.	2	2	2	2	2	2	2	2	2	2	2	2	20
		Real.	2	2	2	2	2	2	2	2	2	2	2	2	20
3.- Organizar 2 eventos cívicos, deportivos y/o culturales en el Municipio	Eventos	Progr.								1				1	2
		Real.								1				1	2
4.-		Progr.													
		Real.													
5.-		Progr.													
		Real.													

Explicaciones y causas de las variaciones al incumplimiento de la programación

Elaboro  
  
 C. CP. IGNACIO RAMÍREZ GORDILLO  
 CONTRALOR MUNICIPAL



Revisó  
  
 C. CP. CARLOS PEREZ MORALES  
 TESORERO MUNICIPAL



Autorizo  
  
 C. DR. JUAN CARLOS VARILLA LIMA  
 PRESIDENTE MUNICIPAL





Ficha Técnica de Seguimiento de Indicadores

COMPONENTE 5

Ficha Técnica de Seguimiento de Indicadores (FTSI)

Nombre del Municipio:	Municipio de Palmar de Bravo, Puebla
Resumen Narrativo de la MIR:	Acciones eficientes de salud pública implementadas para la ciudadanía operando
<b>Datos de Identificación del Programa Institucional</b>	
Programa Presupuestario:	Disminución de Desigualdades para el Bienestar de Palmar de Bravo
Unidad responsable:	Regiduría de Salud, DIF Municipal, Regiduría de Educación, Cultura y Deportes

<b>Datos de Identificación del Indicador</b>					
Nombre del Indicador:	Porcentaje de herramientas establecidas por el DIF Municipal implementadas			Tipo de Indicador:	Estratégicos
Descripción ¿qué mide el Indicador?	Herramientas puestas en marcha			Dimensión del Indicador:	Eficiencia
Unidad de medida:	Herramienta			Unidad Responsable del Indicador del Componente 5:	Dif Municipal
Método de cálculo o Fórmula del Indicador:	(V1 / V2) *100	Algoritmo	Numerador (Variable 1)	Total de herramientas de DIF implementadas	
			Denominador (Variable 2)	Total de herramientas de DIF programadas	
<b>Medio de verificación de las variables</b>					
Numerador (Variable 1)	Informes del área correspondiente Informe Final del Programa Presupuestario				
Numerador (Variable 2)	Informes del área correspondiente Informe Final del Programa Presupuestario				

Características del Indicador	Claridad	Relevancia	Economía	Monitoreable	Adecuado	Aporte marginal
Justificación del cumplimiento de las características CREMAA	Claro por que su población objetivo está identificado	Coadyuvara al desarrollo de la población	Por que se realizara de acuerdo a la calendarización anual	Por que sus variables son medibles	Por que está identificado	Por que aportará al desarrollo de la población objetivo

<b>Determinación de Metas</b>						
Línea base	Valor	Año	Periodicidad:	Mensual		
	100%	2023	Sentido del Indicador:	Ascendente	Comportamiento del Indicador:	Regular
<b>Metas Anuales</b>						
Ejercicio fiscal:	2022	2023	2024	Acumulada	Observaciones y/o comentarios	
Programada	ND	22	22	44		
Realizada	ND	22	12	34		

Programación de Metas subanuales







Metas	1er Trimestre			2do Trimestre			3ro Trimestre			4to Trimestre			Meta acumulada
	Ene	Feb	Mar	Abr	May	Jun	Jul	Ago	Sep	Oct	Nov	Dic	
Programada	2	2	2	2	2	2	1	1	2	2	2	2	22
Realizada	2	2	2	2	2	2	1	1	2	2	2	2	22
Avance %													100.00%

Parámetros de semaforización	Avance 90-110%	Aceptable	Avance 80 - 90% y 110%-120%	En riesgo	Avance <80% y >120%	Crítico		Cumplimiento del indicador	100.00%
------------------------------	----------------	-----------	-----------------------------	-----------	---------------------	---------	--	----------------------------	---------

Resumen Narrativo	Nombre del Indicador	Actividades												Meta acumulada	
		1er Trimestre			2do Trimestre			3ro Trimestre			4to Trimestre				
		Ene	Feb	Mar	Abr	May	Jun	Jul	Ago	Sep	Oct	Nov	Dic		
1.- Realizar 12 estrategias mensuales sobre apoyo social	Estrategias	Progr.	1	1	1	1	1	1	1	1	1	1	1	1	12
		Real.	1	1	1	1	1	1	1	1	1	1	1	1	1
2.- Realizar 10 acciones a instituciones educativas sobre desayunos escolares	Acciones	Progr.	1	1	1	1	1	1			1	1	1	1	10
		Real.	1	1	1	1	1	1			1	1	1	1	10
3.-		Progr.													
		Real.													
4.-		Progr.													
		Real.													
5.-		Progr.													
		Real.													

Explicaciones y causas de las variaciones al incumplimiento de la programación

 C. CP. IGNACIO BARRERA GORDILLO CONTRALOR MUNICIPAL		 Revisó C. CP. CARLOS PEREZ MORALES TESORERO MUNICIPAL		 Autorizó C. DR. JUAN CARLOS VARILLA LIMA PRESIDENTE MUNICIPAL	
--	--	--	--	---	--



## Ficha Técnica del Programa presupuestario

Reporte:	Cuarto Trimestre
----------	------------------

### FIN

#### Ficha Técnica de Seguimiento de Indicadores (FTSI)

Nombre del Municipio:						
Resumen Narrativo de la MIR:	Contribuir al impulso económico del Municipio de Palmar de Bravo mediante el fomento productivo y turístico de acuerdo a las necesidades de los sectores económicos y productivos con un enfoque de equidad de género					
<b>Datos de Identificación del Programa Institucional</b>						
Programa Presupuestario:	Palmar de Bravo con Desarrollo Económico					
Dependencia o Entidad responsable del Pp:	Agricultura, Ganadería, Industria y Comercio					
<b>Datos de Identificación del Indicador</b>						
Nombre del Indicador:	Porcentaje de estrategias de reactivación económica establecidas			Tipo de Indicador:	Estratégicos	
Descripción ¿qué mide el Indicador?:	Mide las estrategias municipales de apoyos y acciones realizadas			Dimensión del Indicador:	Eficacia	
Unidad de medida:	Estrategia			Unidad Responsable del Indicador de FIN:	Presidencia Municipal	
Método de cálculo o Fórmula del Indicador:	$(V1 / V2) * 100$	Algoritmo	Numerador (Variable 1)	Total de estrategias de reactivación económica realizadas		
			Denominador (Variable 2)	Total de estrategias de reactivación económica programadas		
<b>Medios de verificación de las variables</b>						
Numerador (Variable 1)	Informes del área correspondiente Informe Final del Programa Presupuestario					
Denominador (Variable 2)	Informes del área correspondiente Informe Final del Programa Presupuestario					
Características del Indicador	Claridad	Relevancia	Economía	Monitoreable	Adecuado	Aporte marginal
Justificación del cumplimiento de las características CREMAA	Claro por que su población objetivo está identificado	Coadyuvara al desarrollo de la población	Por que se realizara de acuerdo a la calendarización anual	Por que sus variables son medibles	Por que está identificado	Por que aportará al desarrollo de la población objetivo

Ficha Técnica del Programa presupuestario

**FIN**

Ficha Técnica de Seguimiento de Indicadores (FTSI)

Determinación de Metas						
Línea base	Valor	Año	Periodicidad:	Anual		
	100%	2023	Sentido del indicador:	Ascendente	Comportamiento del indicador:	Regular
Metas Anuales						
Ejercicio fiscal:	2022	2023	2024	Acumulada (metas de la Administración)	Observaciones y/o comentarios	
Programada	ND	4	4	8		
Realizada	ND	4	2	6		

Programación de Metas subanuales													
Metas	1er Trimestre			2do Trimestre			3ro Trimestre			4to Trimestre			Meta Anual (acumulada)
	Ene	Feb	Mar	Abr	May	Jun	Jul	Ago	Sep	Oct	Nov	Dic	
Programada (A)												4	4
Realizada (B)			1			1						2	4
Avance %= [(A)/ (B)]*100													100%
Parámetros de semaforización	Avance 90-110%	Aceptable	Avance 80 - 90% y 110%- 120%	En riesgo	Avance <80% y >120%	Critico						Cumplimiento del indicador	100%

Explicaciones y causas de las variaciones al incumplimiento de la programación

  
 Elaboró  
**C. CP. IGNACIO RAMIREZ GORDILLO**  
 CONTRALOR MUNICIPAL



  
 Revisó  
**C. CP. CARLOS PEREZ MORALES**  
 TESORERO MUNICIPAL



  
 Autorizó  
**C. DR. JUAN CARLOS VARILLA LIMA**  
 PRESIDENTE MUNICIPAL





## Ficha Técnica del Programa presupuestario

Reporte:	Cuarto Trimestre
----------	------------------

### PROPÓSITO

#### Ficha Técnica de Seguimiento de Indicadores (FTSI)

Nombre del Municipio:	Municipio de Palmar de Bravo, Puebla
Resumen Narrativo de la MIR:	La población del Municipio de Palmar de Bravo cuenta con acciones que promueven el fomento económico y turístico
<b>Datos de Identificación del Programa Institucional</b>	
Programa Presupuestario:	Palmar de Bravo con Desarrollo Económico
Dependencia o Entidad responsable del Pp:	Agricultura, Ganadería, Industria y Comercio

<b>Datos de Identificación del Indicador</b>				
Nombre del indicador:	Porcentaje de población que se beneficia con acciones de fomento económico y turismo con perspectiva de género	Tipo de Indicador:	Estratégicos	
Descripción ¿qué mide el indicador?	Cumplimiento de acciones de fomento económico y turismo	Dimensión del Indicador:	Eficacia	
Unidad de medida:	Habitante	Unidad Responsable del indicador de PROPÓSITO:	Presidencia Municipal	
Método de cálculo o Fórmula del Indicador:	$(V1 / V2) * 100$	Algoritmo	Numerador (Variable 1)	Población beneficiada con acciones de fomento económico y turismo con perspectiva de género
			Denominador (Variable 2)	Total de población del municipio (última cifra 2015 Intercensal INEGI)
<b>Medios de verificación de las variables</b>				
Numerador (Variable 1)	Informes del área correspondiente Informe Final del Programa Presupuestario			
Denominador (Variable 2)	Informes del área correspondiente Informe Final del Programa Presupuestario			

Características del Indicador	Claridad	Relevancia	Economía	Monitoreable	Adecuado	Aporte marginal
Justificación del cumplimiento de las características CREMAA	Claro por que su población objetivo está identificado	Coadyuvara al desarrollo de la población	Por que se realizara de acuerdo a la calendarización anual	Por que sus variables son medibles	Por que está identificado	Por que aportará al desarrollo de la población objetivo

## Ficha Técnica del Programa presupuestario


### PROPÓSITO

#### Ficha Técnica de Seguimiento de Indicadores (FTSI)

Determinación de Metas						
Línea base	Valor	Año	Periodicidad:	Anual		
	100%	2023	Sentido del Indicador:	Ascendente	Comportamiento del Indicador:	Regular
Metas Anuales						
Ejercicio fiscal:	2022	2023	2024	Acumulada (metas de la Administración)	Observaciones y/o comentarios	
Programada	ND	600	600	1200		
Realizada	ND	600	290	890		

Programación de Metas subanuales													
Metas	1er Trimestre			2do Trimestre			3ro Trimestre			4to Trimestre			Meta Anual (acumulada)
	Ene	Feb	Mar	Abr	May	Jun	Jul	Ago	Sep	Oct	Nov	Dic	
Programada (A)												600	600
Realizada (B)			50			240						310	600
Avance %= [(A)/(B)]*100													100.00%
Parámetros de semaforización	Avance 90-110%	Aceptable	Avance 80-90% y 110%-120%	En riesgo	Avance <80% y >120%	Critico						Cumplimiento del indicador	100.00%

Explicaciones y causas de las variaciones al incumplimiento de la programación

 Elaboró <b>C. CR. IGNACIO RAMIREZ GORDILLO</b> CONTRALOR MUNICIPAL		 Revisó <b>C. CP. CARLOS PEREZ MORALES</b> TESORERO MUNICIPAL		 Autorizó: <b>C. DR. JUAN CARLOS VARILLA LIMA</b> PRESIDENTE MUNICIPAL	
---	---	--	---	--	---



Ficha Técnica de Seguimiento de Indicadores

**COMPONENTE 1**

Ficha Técnica de Seguimiento de Indicadores (FTSI)

Nombre del Municipio:	Municipio de Palmar de Bravo, Puebla
Resumen Narrativo de la MIR:	Acciones eficientes de impulso al campo y ganadería operando
<b>Datos de Identificación del Programa Institucional</b>	
Programa Presupuestario:	Palmar de Bravo con Desarrollo Económico
Unidad responsable:	Agricultura y Ganadería

<b>Datos de Identificación del Indicador</b>				
Nombre del Indicador:	Porcentaje de acciones de impulso al campo y ganadería ejecutadas		Tipo de Indicador:	Estratégicos
Descripción ¿qué mide el indicador?:	Cumplimiento de acciones al campo		Dimensión del Indicador:	Eficiencia
Unidad de medida:	Acciones		Unidad Responsable del Indicador del Componente 1:	Agricultura y Ganadería
Método de cálculo o Fórmula del Indicador:	(V1 / V2) *100	Algoritmo	Numerador (Variable 1)	Total de acciones de impulso al campo y ganadería ejecutadas
			Denominador (Variable 2)	Total de acciones de impulso al campo y ganadería programadas
<b>Medio de verificación de las variables</b>				
Numerador (Variable 1)	Informes del área correspondiente Informe Final del Programa Presupuestario			
Numerador (Variable 2)	Informes del área correspondiente Informe Final del Programa Presupuestario			

Características del Indicador	Claridad	Relevancia	Economía	Monitoreable	Adecuado	Aporte marginal
Justificación del cumplimiento de las características CREMAA	Claro por que su población objetivo está identificado	Coadyuvara al desarrollo de la población	Por que se realizara de acuerdo a la calendarización anual	Por que sus variables son medibles	Por que está identificado	Por que aportará al desarrollo de la población objetivo

<b>Determinación de Metas</b>						
Línea base	Valor	Año	Periodicidad:	Mensual		
	100%	2023	Sentido del Indicador:	Ascendente	Comportamiento del Indicador:	Regular
<b>Metas Anuales</b>						
Ejercicio fiscal:	2022	2023	2024	Acumulada	Observaciones y/o comentarios	
Programada	ND	277	277	554		
Realizada	ND	277	13	290		

Programación de Metas subanuales


Metas	1er Trimestre			2do Trimestre			3ro Trimestre			4to Trimestre			Meta acumulada
	Ene	Feb	Mar	Abr	May	Jun	Jul	Ago	Sep	Oct	Nov	Dic	
Programada	2	2	2	2	2	3	253	2	2	2	2	3	277
Realizada	2	2	2	2	2	3	253	2	2	2	2	3	277
Avance %	100	100	100	100	100	100	100	100	100	100	100	100	100.00%

Parámetros de semaforización	Avance 90-110%	Aceptable	Avance 80 - 90% y 110%-120%	En riesgo	Avance <80% y >120%	Crítico	Cumplimiento del indicador	100.00%
------------------------------	----------------	-----------	-----------------------------	-----------	---------------------	---------	----------------------------	---------

Actividades

Resumen Narrativo	Nombre del Indicador	1er Trimestre			2do Trimestre			3ro Trimestre			4to Trimestre			Meta acumulada
		Ene	Feb	Mar	Abr	May	Jun	Jul	Ago	Sep	Oct	Nov	Dic	
1.- Entregar a 250 productores fertilizantes (BAJO DEMANDA)	Fertilizante	Progr.						250						250
		Real.						250						250
2.- Realizar 12 reuniones de trabajo con autoridades ejidales (BAJO DEMANDA)	Reunion	Progr.	1	1	1	1	1	1	1	1	1	1	1	12
		Real.	1	1	1	1	1	1	1	1	1	1	1	12
3.- Realizar 12 capacitaciones en materia de desarrollo del campo (BAJO DEMANDA)	Capacitaciones	Progr.	1	1	1	1	1	1	1	1	1	1	1	12
		Real.	1	1	1	1	1	1	1	1	1	1	1	12
4.- Ejecutar 2 gestiones para apoyos sociales a productores en instituciones públicas estatales y/o federales (BAJO DEMANDA)	Apoyo	Progr.						1	1					2
		Real.						1	1					2
5.- Gestionar 1 accion sobre poyectos de ganaderia con. instituciones federales y/o estatatales	Accion	Progr.											1	1
		Real.											1	1

Explicaciones y causas de las variaciones al incumplimiento de la programación

<p>Elaboró</p> <p>C. CP. IGNACIO RAMIREZ GORDILLO CONTRALOR MUNICIPAL</p>  	<p>Revisó</p> <p>C. CP. CARLOS PEREZ MORALES TESORERO MUNICIPAL</p>  	<p>Autorizó</p> <p>C. DR. JUAN CARLOS VARILLA LIMA PRESIDENTE MUNICIPAL</p>  
---	--	---



**COMPONENTE 2**

**Ficha Técnica de Seguimiento de Indicadores (FTSI)**

Nombre del Municipio:	Municipio de Palmar de Bravo, Puebla
Resumen Narrativo de la MIR:	Acciones eficientes de Impulso al campo y ganadería operando
<b>Datos de Identificación del Programa Institucional</b>	
Programa Presupuestario:	Palmar de Bravo con Desarrollo Económico
Unidad responsable:	Agricultura, Ganadería, Industria y Comercio

<b>Datos de Identificación del Indicador</b>				
Nombre del Indicador:	Porcentaje de acciones apropiadas a la industria y comercios implementadas		Tipo de Indicador:	Estratégicos
Descripción ¿qué mide el indicador?	Acciones realizadas de Industria y Comercio		Dimensión del Indicador:	Eficacia
Unidad de medida:	Acciones		Unidad Responsable del Indicador del Componente 2:	Industria y Comercio
Método de cálculo o Fórmula del Indicador:	(V1 / V2) *100	Algoritmo	Numerador (Variable 1)	Total de acciones adecuadas a industria y comercio realizadas
			Denominador (Variable 2)	Total de acciones adecuadas a industria y comercio programadas
<b>Medio de verificación de las variables</b>				
Numerador (Variable 1)	Informes del área correspondiente Informe Final del Programa Presupuestario			
Numerador (Variable 2)	Informes del área correspondiente Informe Final del Programa Presupuestario			

Características del Indicador	Claridad	Relevancia	Economía	Monitoreable	Adecuado	Aporte marginal
Justificación del cumplimiento de las características CREMAA	Claro por que su población objetivo está identificado	Coadyuvara al desarrollo de la población	Por que se realizara de acuerdo a la calendarización anual	Por que sus variables son medibles	Por que está identificado	Por que aportará al desarrollo de la población objetivo

<b>Determinación de Metas</b>						
Línea base	Valor	Año	Periodicidad:	Mensual		
		100%	2023	Sentido del Indicador:	Ascendente	Comportamiento del Indicador:
<b>Metas Anuales</b>						
Ejercicio fiscal:	2022	2023	2024	Acumulada	Observaciones y/o comentarios	
Programada	ND	25	25	50		
Realizada	ND	25	13	38		

Programación de Metas subanuales

Metas	1er Trimestre			2do Trimestre			3ro Trimestre			4to Trimestre			Meta acumulada
	Ene	Feb	Mar	Abr	May	Jun	Jul	Ago	Sep	Oct	Nov	Dic	
Programada	2	2	3	2	2	2	2	2	2	2	2	2	25
Realizada	2	2	3	2	2	2	2	2	2	2	2	2	25
Avance %	100	100	100	100	100	100	100	100	100	100	100	100	100.00%

Parámetros de semaforización	Avance 90-110%	Aceptable	Avance 80 - 90% y 110%-120%	En riesgo	Avance <80% y >120%	Critico	Cumplimiento del indicador	100.00%
------------------------------	----------------	-----------	-----------------------------	-----------	---------------------	---------	----------------------------	---------

Actividades

Resumen Narrativo	Nombre del Indicador	1er Trimestre			2do Trimestre			3ro Trimestre			4to Trimestre			Meta acumulada
		Ene	Feb	Mar	Abr	May	Jun	Jul	Ago	Sep	Oct	Nov	Dic	
1.- Realizar 1 actualización al empadronamiento dentro del Municipio	Inventario	Progr.			1									1
		Real.			1									1
2.- Aprobar 12 asignaciones y/o lugares de colocación de locatarios (BAJO DEMANDA)	Asignación	Progr.	1	1	1	1	1	1	1	1	1	1	1	12
		Real.	1	1	1	1	1	1	1	1	1	1	1	12
3.- Entregar 12 empadronamientos a negocios, comercios, establecimientos a negocios, comercios establecidos y/o ambulante (BAJO DEMANDA)	Empadronamiento	Progr.	1	1	1	1	1	1	1	1	1	1	1	12
		Real.	1	1	1	1	1	1	1	1	1	1	1	12
4.-		Progr.												
		Real.												
5.-		Progr.												
		Real.												

Explicaciones y causas de las variaciones al incumplimiento de la programación

Elaboró  
C. CP. IGNACIO RAMÍREZ GORDILLO  
CONTRALOR MUNICIPAL

Revisó  
C. CP. CARLOS PEREZ MORALES  
TESORERO MUNICIPAL

Autorizó  
C. DR. JUAN CARLOS VARILLA LIMA  
PRESIDENTE MUNICIPAL





## Ficha Técnica del Programa presupuestario

### FIN

#### Ficha Técnica de Seguimiento de Indicadores (FTSI)

Nombre del Municipio:	Municipio de Palmar de Bravo, Puebla
Resumen Narrativo de la MIR:	Contribuir a incrementar la confianza ciudadana en el Municipio de Palmar de Bravo mediante el establecimiento de una Administración Austeras y Controlada, al Servicio del Pueblo
<b>Datos de Identificación del Programa Institucional</b>	
Programa Presupuestario:	Palmar de Bravo con Mayor Fortalecimiento y Efectiva Administración Municipal
Dependencia o Entidad responsable del Pp:	Presidencia Municipal, Tesorería Municipal, Contabilidad General

<b>Datos de Identificación del Indicador</b>				
Nombre del Indicador:	Porcentaje de programas de mejora administrativa operando en 2024	Tipo de Indicador:	Estratégicos	
Descripción ¿qué mide el indicador?	Programas administrativos mejorados	Dimensión del Indicador:	Eficacia	
Unidad de medida:	Programa	Unidad Responsable del Indicador de FIN:	Unidades administrativas	
Método de cálculo o Fórmula del Indicador:	$(v1/v2)*100$	Algoritmo	Numerador (Variable 1)	Número de programas de mejora administrativa implementados en 2024
			Denominador (Variable 2)	Total de programas 2024 administrativos desarrollados
<b>Medios de verificación de las variables</b>				
Numerador (Variable 1)	Informe de Cumplimiento de Programa Presupuestario			
Denominador (Variable 2)	Informe de Cumplimiento de Programa Presupuestario			

Características del Indicador	Claridad	Relevancia	Economía	Monitoreable	Adecuado	Aporte marginal
Justificación del cumplimiento de las características CREMAA	Claro por que su población objetivo está identificado	Coadyuvara al desarrollo de la población	Por que se realizara de acuerdo a la calendarización anual	Por que sus variables son medibles	Por que está identificado	Por que aportará al desarrollo de la población objetivo

## Ficha Técnica del Programa presupuestario


**FIN**

### Ficha Técnica de Seguimiento de Indicadores (FTSI)


Determinación de Metas						
Línea base	Valor	Año	Periodicidad:	Anual		
	15%	2023	Sentido del indicador:	Ascendente	Comportamiento del indicador:	Regular
Metas Anuales						
Ejercicio fiscal:	2022	2023	2024	Acumulada (metas de la Administración)	Observaciones y/o comentarios	
Programada		22	22	44		
Realizada		22	17	39		

Programación de Metas subanuales													
Metas	1er Trimestre			2do Trimestre			3ro Trimestre			4to Trimestre			Meta Anual (acumulada)
	Ene	Feb	Mar	Abr	May	Jun	Jul	Ago	Sep	Oct	Nov	Dic	
Programada (A)												22	22
Realizada (B)												22	22
Avance %= [(A)/(B)]*100													100%
Parámetros de semaforización	Avance 90-110%	Aceptable	Avance 80-90% y 110%- 120%	En riesgo	Avance <80% y >120%	Critico						Cumplimiento del indicador	100%

Explicaciones y causas de las variaciones al incumplimiento de la programación

  
 Elaboró  
 C. CP. IGNACIO RAMIREZ GORDILLO  
 CONTRALOR MUNICIPAL



  
 Revisó  
 C. CP. CARLOS PEREZ MORALES  
 TESORERO MUNICIPAL



  
 Autorizó  
 C. DR. JUAN CARLOS VARILLA-LIMA  
 PRESIDENTE MUNICIPAL





## Ficha Técnica del Programa presupuestario

Reporte:	Cuarto Trimestre
----------	------------------

### PROPÓSITO

#### Ficha Técnica de Seguimiento de Indicadores (FTSI)

Nombre del Municipio:	Municipio de Palmar de Bravo, Puebla
Resumen Narrativo de la MIR:	Contribuir a incrementar la confianza ciudadana en el Municipio de Palmar de Bravo mediante el establecimiento de una Administración Austera y Controlada, al Servicio del Pueblo
<b>Datos de Identificación del Programa Institucional</b>	
Programa Presupuestario:	Palmar de Bravo con Mayor Fortalecimiento y Efectiva Administración Municipal
Dependencia o Entidad responsable del Pp:	Presidencia Municipal, Tesorería Municipal, Contabilidad General

<b>Datos de Identificación del Indicador</b>			
Nombre del Indicador:	Porcentaje de población beneficiada con mecanismos eficientes en materia de rendición de cuentas que privilegian la participación equitativa de hombres y mujeres	Tipo de Indicador:	Estratégicos
Descripción ¿qué mide el indicador?	Porcentaje de población beneficiada	Dimensión del Indicador:	Eficacia
Unidad de medida:	Habitantes	Unidad Responsable del indicador de PROPÓSITO:	Unidad responsable
Método de cálculo o Fórmula del Indicador:	$(V1/V2)*100$	Algoritmo	
		Numerador (Variable 1)	Número de habitantes beneficiados con mecanismos en materia de rendición de cuentas que privilegian la participación equitativa de hombres y mujeres en 2024
		Denominador (Variable 2)	Total de población (último registro oficial 2015, Intercensal INEGI)
<b>Medios de verificación de las variables</b>			
Numerador (Variable 1)	Informe de Cumplimiento de Programa Presupuestario		
Denominador (Variable 2)	Informe de Cumplimiento de Programa Presupuestario		

Características del indicador	Claridad	Relevancia	Economía	Monitoreable	Adecuado	Aporte marginal
Justificación del cumplimiento de las características CREMAA	Claro por que su población objetivo está identificado	Coadyuvara al desarrollo de la población	Por que se realizara de acuerdo a la calendarización anual	Por que sus variables son medibles	Por que está identificado	Por que aportará al desarrollo de la población objetivo

Ficha Técnica del Programa presupuestario

Reporte:	Cuarto Trimestre
----------	------------------

**PROPÓSITO**

Ficha Técnica de Seguimiento de Indicadores (FTSI)

Determinación de Metas						
Línea base	Valor	Año	Periodicidad:	Anual		
	100%	2023	Sentido del indicador:	Ascendente	Comportamiento del indicador:	Regular
Metas Anuales						
Ejercicio fiscal:	2022	2023	2024	Acumulada (metas de la Administración)	Observaciones y/o comentarios	
Programada	ND	2965	2965	5930		
Realizada	ND	2965	1800	4765		

Programación de Metas subanuales														
Metas	1er Trimestre			2do Trimestre			3ro Trimestre			4to Trimestre			Meta Anual (acumulada)	
	Ene	Feb	Mar	Abr	May	Jun	Jul	Ago	Sep	Oct	Nov	Dic		
Programada (A)													2965	2965
Realizada (B)			500			1300							1165	2965
Avance %= [(A)/ (B)]*100														100%
Parámetros de semaforización	Avance 90-110%	Aceptable	Avance 80-90% y 110%- 120%	En riesgo	Avance <80% y >120%	Critico	Cumplimiento del indicador						100%	

Explicaciones y causas de las variaciones al incumplimiento de la programación

Elaboró  
 C. CP. IGNACIO RAMIREZ GORDILLO  
 CONTRALOR MUNICIPAL



Revisó  
 C. CP. CARLOS PEREZ MORALES  
 TESORERO MUNICIPAL



Autorizó  
 C. DR. JUAN CARLOS VARILLA LIMA  
 PRESIDENTE MUNICIPAL





Ficha Técnica de Seguimiento de Indicadores

COMPONENTE 1

Ficha Técnica de Seguimiento de Indicadores (FTSI)

Nombre del Municipio:	Municipio de Palmar de Bravo, Puebla
Resumen Narrativo de la MIR:	Contribuir a incrementar la confianza ciudadana en el Municipio de Palmar de Bravo mediante el establecimiento de una Administración Austera y Controlada, al Servicio del Pueblo
<b>Datos de Identificación del Programa Institucional</b>	
Programa Presupuestario:	Palmar de Bravo con Mayor Fortalecimiento y Efectiva Administración Municipal
Unidad responsable:	Presidencia Municipal/Sindicatura Municipal/Contraloría Municipal/Tesorería Municipal/Secretaría General/Unidad de Transparencia/Registro Civil

<b>Datos de Identificación del Indicador</b>					
Nombre del indicador:	Porcentaje de acciones de fomento recaudatorio			Tipo de indicador:	Gestión
Descripción ¿qué mide el indicador?	Porcentaje de acciones			Dimensión del indicador:	Eficacia
Unidad de medida:	Acciones			Unidad Responsable del Indicador del Componente 1:	Tesorería Municipal
Método de cálculo o Fórmula del Indicador:	$(v1/v2)*100$	Algoritmo	Numerador (Variable 1)	Número de acciones de fomento recaudatorio realizadas en 2024	
			Denominador (Variable 2)	Total de programas activos desarrollados en 2024	
<b>Medio de verificación de las variables</b>					
Numerador (Variable 1)	Informe de Cumplimiento de Programa Presupuestario				
Numerador (Variable 2)	Informe de Cumplimiento de Programa Presupuestario				


Características del Indicador	Claridad	Relevancia	Economía	Monitoreable	Adecuado	Aporte marginal
Justificación del cumplimiento de las características CREMAA	Claro por que su población objetivo está identificado	Coadyuvara al desarrollo de la población	Por que se realizara de acuerdo a la calendarización anual	Por que sus variables son medibles	Por que está identificado	Por que aportará al desarrollo de la población objetivo

<b>Determinación de Metas</b>						
Línea base	Valor	Año	Periodicidad:	Anual		
	100%	2023	Sentido del indicador:	Ascendente	Comportamiento del Indicador:	Regular
<b>Metas Anuales</b>						
Ejercicio fiscal:	2022	2023	2024	Acumulada	Observaciones y/o comentarios	
Programada	ND	2	2	4		
Realizada	ND	2	2	4		


Programación de Metas subanuales													
Metas	1er Trimestre			2do Trimestre			3ro Trimestre			4to Trimestre			Meta acumulada
	Ene	Feb	Mar	Abr	May	Jun	Jul	Ago	Sep	Oct	Nov	Dic	
Programada													2
Realizada													2
Avance %													100%
Parámetros de semaforización	Avance 90-110%	Aceptable	Avance 80 - 90% y 110%-120%	En riesgo	Avance <80% y >120%	Crítico						Cumplimiento del indicador	100%


Actividades														
Resumen Narrativo	Nombre del Indicador	1er Trimestre			2do Trimestre			3ro Trimestre			4to Trimestre			Meta acumulada
		Ene	Feb	Mar	Abr	May	Jun	Jul	Ago	Sep	Oct	Nov	Dic	
1.- Dar 12 Seguimientos Mensuales al Programa de Fomento Recaudatorio, incluyendo los registros contables	Seguimiento	Progr.	1	1	1	1	1	1	1	1	1	1	1	12
		Real.	1	1	1	1	1	1	1	1	1	1	1	1
2.- Ejecutar 12 seguimientos al programa de apoyos económicos a la ciudadanía como descuento a contribuciones	Programa	Progr.	1	1	1	1	1	1	1	1	1	1	1	12
		Real.	1	1	1	1	1	1	1	1	1	1	1	1
3.-		Progr.												
		Real.												
4.-		Progr.												
		Real.												
5.-		Progr.												
		Real.												

Explicaciones y causas de las variaciones al incumplimiento de la programación





Elaboró  
C. CP. IGNACIO RAMIREZ GORDILLO  
CONTRALOR MUNICIPAL






Revisó  
C. CP. CARLOS PEREZ MORALES  
TESORERO MUNICIPAL





Autorizó  
C. DR. JUAN CARLOS VARILLA NIMA  
PRESIDENTE MUNICIPAL





Ficha Técnica de Seguimiento de Indicadores

COMPONENTE 2

Ficha Técnica de Seguimiento de Indicadores (FTSI)

Nombre del Municipio:	Municipio de Palmar de Bravo, Puebla
Resumen Narrativo de la MIR:	Contribuir a incrementar la confianza ciudadana en el Municipio de Palmar de Bravo mediante el establecimiento de una Administración Austera y Controlada, al Servicio del Pueblo
<b>Datos de Identificación del Programa Institucional</b>	
Programa Presupuestario:	Palmar de Bravo con Mayor Fortalecimiento y Efectiva Administración Municipal
Unidad responsable:	Tesorería Municipal

<b>Datos de Identificación del Indicador</b>					
Nombre del Indicador:	Porcentaje de programas de control administrativo y de recursos operando			Tipo de Indicador:	Gestión
Descripción ¿qué mide el indicador?	Porcentaje de programas operando			Dimensión del Indicador:	Eficacia
Unidad de medida:	Programa			Unidad Responsable del Indicador del Componente 2:	Tesorería Municipal
Método de cálculo o Fórmula del Indicador:	(v1/v2)*100	Algoritmo	Numerador (Variable 1)	Número de programas de control administrativo y de recursos implementados en 2024	
			Denominador (Variable 2)	Total de programas administrativos desarrollados 2024	
<b>Medio de verificación de las variables</b>					
Numerador (Variable 1)	Informe de Cumplimiento de Programa Presupuestario				
Numerador (Variable 2)	Informe de Cumplimiento de Programa Presupuestario				

Características del Indicador	Claridad	Relevancia	Economía	Monitoreable	Adecuado	Aporte marginal
Justificación del cumplimiento de las características CREMAA	Claro por que su población objetivo está identificado	Coadyuvara al desarrollo de la población	Por que se realizara de acuerdo a la calendarización anual	Por que sus variables son medibles	Por que está identificado	Por que aportará al desarrollo de la población objetivo

<b>Determinación de Metas</b>						
Línea base	Valor	Año	Periodicidad:	Anual		
	100%	2023	Sentido del indicador:	Ascendente	Comportamiento del Indicador:	Regular
<b>Metas Anuales</b>						
Ejercicio fiscal:	2022	2023	2024	Acumulada	Observaciones y/o comentarios	
Programada	ND	7	7	14		
Realizada	ND	7	7	14		

Programación de Metas subanuales													
Metas	1er Trimestre			2do Trimestre			3ro Trimestre			4to Trimestre			Meta acumulada
	Ene	Feb	Mar	Abr	May	Jun	Jul	Ago	Sep	Oct	Nov	Dic	
Programada													7
Realizada													7
Avance %													100%
Parámetros de semaforización	Avance 90-110%	Aceptable	Avance 80 - 90% y 110%-120%	En riesgo	Avance <80% y >120%	Crítico						Cumplimiento del indicador	100%

Actividades														
Resumen Narrativo	Nombre del Indicador	1er Trimestre			2do Trimestre			3ro Trimestre			4to Trimestre			Meta acumulada
		Ene	Feb	Mar	Abr	May	Jun	Jul	Ago	Sep	Oct	Nov	Dic	
1.- Llevar a cabo 12 registros del control de ingresos y egresos mediante el sistema contable gubernamental SAACG.NET	Seguimiento	Progr.	1	1	1	1	1	1	1	1	1	1	1	12
		Real.	1	1	1	1	1	1	1	1	1	1	1	1
2.- Llevar 4 registros de la armonización contable	Reporte	Progr.		1		1				1			1	4
		Real.		1		1				1			1	4
3.- Operar 12 seguimientos de programa de registro del SEIRMA	Seguimiento	Progr.	1	1	1	1	1	1	1	1	1	1	1	12
		Real.	1	1	1	1	1	1	1	1	1	1	1	1
4.- Llevar a cabo 4 registros de SRFT	Registro	Progr.	1			1				1			1	4
		Real.	1			1				1			1	4
5.- Llevar a cabo 12 seguimientos a las sesiones de cabildo	Seguimiento	Progr.	1	1	1	1	1	1	1	1	1	1	1	12
		Real.	1	1	1	1	1	1	1	1	1	1	1	1

Explicaciones y causas de las variaciones al cumplimiento de la programación

Elaboró  
C. CP. IGNACIO BAMIREZ GORDILLO  
CONTRALOR MUNICIPAL



Revisó  
C. CP. CARLOS PEREZ MORALES  
TESORERO MUNICIPAL



Autorizó  
DR. JUAN CARLOS VARILLA LIMA  
PRESIDENTE MUNICIPAL





Ficha Técnica de Seguimiento de Indicadores

COMPONENTE 3

Ficha Técnica de Seguimiento de Indicadores (FTSI)

Nombre del Municipio:	Municipio de Palmar de Bravo, Puebla
Resumen Narrativo de la MIR:	Contribuir a incrementar la confianza ciudadana en el Municipio de Palmar de Bravo mediante el establecimiento de una Administración Austera y Controlada, al Servicio del Pueblo
<b>Datos de Identificación del Programa Institucional</b>	
Programa Presupuestario:	Palmar de Bravo con Mayor Fortalecimiento y Efectiva Administración Municipal
Unidad responsable:	Unidad de Transparencia

<b>Datos de Identificación del Indicador</b>					
Nombre del indicador:	Porcentaje de programas de Transparencia y Acceso a la Información Pública operando			Tipo de indicador:	Gestión
Descripción ¿qué mide el indicador?	Porcentaje de programas operando			Dimensión del indicador:	Eficacia
Unidad de medida:	Programa			Unidad Responsable del Indicador del Componente 3:	Unidad de Transparencia
Método de cálculo o Fórmula del Indicador:	$(v1/v2)*100$	Algoritmo	Numerador (Variable 1)	Número de programas de Transparencia y Acceso a la Información Pública operando en 2024	
			Denominador (Variable 2)	Total de programas administrativos desarrollados 2024	
<b>Medio de verificación de las variables</b>					
Numerador (Variable 1)	Informe de Cumplimiento de Programa Presupuestario				
Numerador (Variable 2)	Informe de Cumplimiento de Programa Presupuestario				

Características del Indicador	Claridad	Relevancia	Economía	Monitoreable	Adecuado	Aporte marginal
Justificación del cumplimiento de las características CREMAA	Claro por que su población objetivo está identificado	Coadyuvara al desarrollo de la población	Por que se realizara de acuerdo a la calendarización anual	Por que sus variables son medibles	Por que está identificado	Por que aportará al desarrollo de la población objetivo

<b>Determinación de Metas</b>						
Línea base	Valor	Año	Periodicidad:	Anual		
	100%	2023	Sentido del Indicador:	Ascendente	Comportamiento del Indicador:	Regular
<b>Metas Anuales</b>						
Ejercicio fiscal:	2022	2023	2024	Acumulada	Observaciones y/o comentarios	
Programada	ND	1	3	4	En proceso de cumplimiento	
Realizada	ND	1	2	3		

Programación de Metas subanuales

Metas	1er Trimestre			2do Trimestre			3ro Trimestre			4to Trimestre			Meta acumulada	
	Ene	Feb	Mar	Abr	May	Jun	Jul	Ago	Sep	Oct	Nov	Dic		
Programada													3	3
Realizada			1			1							1	3
Avance %														100%

Parámetros de semaforización	Avance 90-110%	Acceptable	Avance 80 - 90% y 110%-120%	En riesgo	Avance <80% y >120%	Crítico	Cumplimiento del indicador	100%
------------------------------	----------------	------------	-----------------------------	-----------	---------------------	---------	----------------------------	------

Actividades

Resumen Narrativo	Nombre del Indicador	1er Trimestre			2do Trimestre			3ro Trimestre			4to Trimestre			Meta acumulada	
		Ene	Feb	Mar	Abr	May	Jun	Jul	Ago	Sep	Oct	Nov	Dic		
1.- Llevar a cabo 3 seguimientos a obligaciones de transparencia a la información	Seguimiento	Progr.		1										1	3
		Real.		1											1
2.-		Progr.													
		Real.													
3.-		Progr.													
		Real.													
4.-		Progr.													
		Real.													
5.-		Progr.													
		Real.													

Explicaciones y causas de las variaciones al incumplimiento de la programación

 Elaboró C. CP. IGNACIO RAMIREZ GORDILLO CONTRALOR MUNICIPAL	 Revisó C. CP. CARLOS PEREZ MORALES TESORERO MUNICIPAL	 Autorizó C. DR. JUAN CARLOS VARILLA JMA PRESIDENTE MUNICIPAL
---	--	--





Ficha Técnica de Seguimiento de Indicadores

**COMPONENTE 4**

**Ficha Técnica de Seguimiento de Indicadores (FTSI)**

Nombre del Municipio:	Municipio de Palmar de Bravo, Puebla
Resumen Narrativo de la MIR:	Contribuir a incrementar la confianza ciudadana en el Municipio de Palmar de Bravo mediante el establecimiento de una Administración Austera y Controlada, al Servicio del Pueblo
<b>Datos de Identificación del Programa Institucional</b>	
Programa Presupuestario:	Palmar de Bravo con Mayor Fortalecimiento y Efectiva Administración Municipal
Unidad responsable:	Secretaría General

<b>Datos de Identificación del Indicador</b>					
Nombre del indicador:	Porcentaje de programas de atención ciudadana operando			Tipo de indicador:	Gestión
Descripción ¿qué mide el Indicador?	Programas operando			Dimensión del Indicador:	Eficacia
Unidad de medida:	Programa			Unidad Responsable del Indicador del Componente 4:	Secretaría General
Método de cálculo o Fórmula del Indicador:	$(v1/v2)*100$	Algoritmo	Numerador (Variable 1)	Número de programas de atención ciudadana implementados en 2024	
			Denominador (Variable 2)	Total de programas administrativos desarrollados 2024	
<b>Medio de verificación de las variables</b>					
Numerador (Variable 1)	Informe de Cumplimiento de Programa Presupuestario				
Numerador (Variable 2)	Informe de Cumplimiento de Programa Presupuestario				

Características del Indicador	Claridad	Relevancia	Economía	Montoreable	Adecuado	Aporte marginal
Justificación del cumplimiento de las características CREMAA	Claro por que su población objetivo está identificado	Coadyuvara al desarrollo de la población	Por que se realizara de acuerdo a la calendarización anual	Por que sus variables son medibles	Por que está identificado	Por que aportará al desarrollo de la población objetivo

<b>Determinación de Metas</b>						
Línea base	Valor	Año	Periodicidad:	Anual		
	100%	2023	Sentido del indicador:	Ascendente	Comportamiento del Indicador:	Regular
<b>Metas Anuales</b>						
Ejercicio fiscal:	2022	2023	2024	Acumulada	Observaciones y/o comentarios	
Programada	ND	1	1	2		
Realizada	ND	1	1	2		

Programación de Metas subanuales

Metas	1er Trimestre			2do Trimestre			3ro Trimestre			4to Trimestre			Meta acumulada	
	Ene	Feb	Mar	Abr	May	Jun	Jul	Ago	Sep	Oct	Nov	Dic		
Programada													1	1
Realizada													1	1
Avance %														100%

Parámetros de semaforización	Avance 90-110%	Aceptable	Avance 80 - 90% y 110%- 120%	En riesgo	Avance <80% y >120%	Crítico						Cumplimiento del indicador	100%
------------------------------	-------------------	-----------	------------------------------------	-----------	------------------------	---------	--	--	--	--	--	----------------------------	------

Actividades

Resumen Narrativo	Nombre del Indicador	1er Trimestre			2do Trimestre			3ro Trimestre			4to Trimestre			Meta acumulada
		Ene	Feb	Mar	Abr	May	Jun	Jul	Ago	Sep	Oct	Nov	Dic	
1.- Llevar a cabo 1 seguimiento mensual a la atención ciudadana	Seguimiento	Progr.	1	1	1	1	1	1	1	1	1	1	1	12
		Real.	1	1	1	1	1	1	1	1	1	1	1	12
2.-		Progr.												
		Real.												
3.-		Progr.												
		Real.												
4.-		Progr.												
		Real.												
5.-		Progr.												
		Real.												

Explicaciones y causas de las variaciones al incumplimiento de la programación



Elaboró  
C. CP. IGNACIO RAMIREZ GORDILLO  
CONTRALOR MUNICIPAL





Revisó  
C. CP. CARLOS PEREZ MORALES  
TESORERO MUNICIPAL





Autorizó  
DR. JUAN CARLOS VARILLA LIMA  
PRESIDENTE MUNICIPAL





## Ficha Técnica de Seguimiento de Indicadores

Reporte:

Cuarto Trimestre

### COMPONENTE 5

#### Ficha Técnica de Seguimiento de Indicadores (FTSI)

Nombre del Municipio:	Municipio de Palmar de Bravo, Puebla
Resumen Narrativo de la MIR:	Contribuir a incrementar la confianza ciudadana en el Municipio de Palmar de Bravo mediante el establecimiento de una Administración Austera y Controlada, al Servicio del Pueblo
<b>Datos de Identificación del Programa Institucional</b>	
Programa Presupuestario:	Palmar de Bravo con Mayor Fortalecimiento y Efectiva Administración Municipal
Unidad responsable:	Área Jurídica

#### Datos de Identificación del Indicador

Nombre del Indicador:	Porcentaje de programas de control administrativo y de recursos operando		Tipo de Indicador:	Gestión
Descripción ¿qué mide el Indicador?	programas en funcionamiento		Dimensión del Indicador:	Eficacia
Unidad de medida:	Programas		Unidad Responsable del Indicador del Componente 5:	Contraloría Municipal
Método de cálculo o Fórmula del Indicador:	$(v1/v2)*100$	Algoritmo	Numerador (Variable 1)	Número de programas de control administrativo y de recursos implementados en 2024
			Denominador (Variable 2)	Total de programas administrativos desarrollados 2024
<b>Medio de verificación de las variables</b>				
Numerador (Variable 1)	Informe de Cumplimiento de Programa Presupuestario			
Numerador (Variable 2)	Informe de Cumplimiento de Programa Presupuestario			

Características del Indicador	Claridad	Relevancia	Economía	Monitoreable	Adecuado	Aporte marginal
Justificación del cumplimiento de las características CREMAA	Claro por que su población objetivo está identificado	Coadyuvara al desarrollo de la población	Por que se realizara de acuerdo a la calendarización anual	Por que sus variables son medibles	Por que está identificado	Por que aportará al desarrollo de la población objetivo

#### Determinación de Metas

Línea base	Valor	Año	Periodicidad:	Anual		
	100%	2023	Sentido del Indicador:	Ascendente	Comportamiento del Indicador:	Regular

#### Metas Anuales

Ejercicio fiscal:	2022	2023	2024	Acumulada	Observaciones y/o comentarios
Programada	ND	5	5	10	En proceso de cumplimiento
Realizada	ND	5	5	10	

Programación de Metas subanuales

Metas	1er Trimestre			2do Trimestre			3ro Trimestre			4to Trimestre			Meta acumulada	
	Ene	Feb	Mar	Abr	May	Jun	Jul	Ago	Sep	Oct	Nov	Dic		
Programada													5	5
Realizada													5	5
Avance %														100%

Parámetros de semaforización	Avance 90-110%	Aceptable	Avance 80 - 90% y 110%-120%	En riesgo	Avance <80% y >120%	Crítico						Cumplimiento del indicador	100%
------------------------------	----------------	-----------	-----------------------------	-----------	---------------------	---------	--	--	--	--	--	----------------------------	------

Actividades

Resumen Narrativo	Nombre del indicador	1er Trimestre			2do Trimestre			3ro Trimestre			4to Trimestre			Meta acumulada
		Ene	Feb	Mar	Abr	May	Jun	Jul	Ago	Sep	Oct	Nov	Dic	
1.- Llevar a cabo 12 registros del control de ingresos y egresos mediante el sistema contable gubernamental	Seguimiento	Progr.	1	1	1	1	1	1	1	1	1	1	1	12
		Real.	1	1	1	1	1	1	1	1	1	1	1	1
2.- Operar 12 seguimientos de programa de registro del SEIRMA	Reporte	Progr.	1	1	1	1	1	1	1	1	1	1	1	12
		Real.	1	1	1	1	1	1	1	1	1	1	1	1
3.- Llevar 4 registros de la armonización contable	Registro	Progr.			1			1			1			4
		Real.			1			1			1			4
4.- Operar 12 seguimientos de programa de informes de Registro Civil	Seguimiento	Progr.	1	1	1	1	1	1	1	1	1	1	1	12
		Real.	1	1	1	1	1	1	1	1	1	1	1	1
5.-Llevar a cabo 4 seguimientos al sistema de evaluación de los programas presupuestarios 2024	Seguimiento	Progr.			1			1			1			4
		Real.			1			1			1			4

Explicaciones y causas de las variaciones al incumplimiento de la programación

Elaboró  
C. CP. JENACIO RAMIREZ GORDILLO  
CONTRALOR MUNICIPAL

Revisó  
C. CP. CARLOS PEREZ MORALES  
TESORERO MUNICIPAL

Autorizó  
C. DR. JUAN CARLOS VARIÑA HIMA  
PRESIDENTE MUNICIPAL



## Ficha Técnica del Programa presupuestario

### FIN

#### Ficha Técnica de Seguimiento de Indicadores (FTSI)

Nombre del Municipio:	Municipio de Palmar de Bravo, Puebla.					
Resumen Narrativo de la MIR:	Contribuir al incremento de la calidad de vida de las y los habitantes de Palmar de Bravo mediante herramientas eficientes de inclusión y equidad de género					
<b>Datos de Identificación del Programa Institucional</b>						
Programa Presupuestario:	Disminución de Desigualdades para el Bienestar de Palmar de Bravo					
Dependencia o Entidad responsable del Pp:	Regiduría de Salud, DIF Municipal, Regiduría de Educación, Cultura y Deportes					
<b>Datos de Identificación del Indicador</b>						
Nombre del Indicador:	Porcentaje de estrategias para mejoramiento de calidad de vida realizadas			Tipo de Indicador:	Estratégicos	
Descripción ¿qué mide el indicador?	Mide las estrategias implementadas			Dimensión del Indicador:	Eficacia	
Unidad de medida:	Estrategia			Unidad Responsable del Indicador de FIN:	Presidencia Municipal	
Método de cálculo o Fórmula del Indicador:	$(V1 / V2) * 100$	Algoritmo	Numerador (Variable 1)	Total de estrategias para mejoramiento de calidad de vida realizadas		
			Denominador (Variable 2)	Total de estrategias para mejoramiento de calidad de vida programadas		
<b>Medios de verificación de las variables</b>						
Numerador (Variable 1)	Informes del área correspondiente Informe Final del Programa Presupuestario					
Denominador (Variable 2)	Informes del área correspondiente Informe Final del Programa Presupuestario					
Características del Indicador	Claridad	Relevancia	Economía	Monitoreable	Adecuado	Aporte marginal
Justificación del cumplimiento de las características CREMAA	Claro por que su población objetivo está identificado	Coadyuvara al desarrollo de la población	Por que se realizara de acuerdo a la calendarización anual	Por que sus variables son medibles	Por que está identificado	Por que aportará al desarrollo de la población objetivo

### Ficha Técnica del Programa presupuestario

**FIN**

#### Ficha Técnica de Seguimiento de Indicadores (FTSI)

Determinación de Metas						
Línea base	Valor	Año	Periodicidad:	Anual		
	100%	2023	Sentido del indicador:	Ascendente	Comportamiento del indicador:	Regular
Metas Anuales						
Ejercicio fiscal:	2022	2023	2024	Acumulada (metas de la Administración)	Observaciones y/o comentarios	
Programada	ND	5	5	10		
Realizada	ND	5	4	9		

Programación de Metas subanuales													
Metas	1er Trimestre			2do Trimestre			3ro Trimestre			4to Trimestre			Meta Anual (acumulada)
	Ene	Feb	Mar	Abr	May	Jun	Jul	Ago	Sep	Oct	Nov	Dic	
Programada (A)												5	5
Realizada (B)												5	5
Avance % = [(A)/(B)]*100													100%
Parámetros de semaforización	Avance 90-110%	Aceptable	Avance 80 - 90% y 110%- 120%	En riesgo	Avance <80% y >120%	Critico						Cumplimiento del indicador	100%

Explicaciones y causas de las variaciones al incumplimiento de la programación

 Elaboró C. CP. IGNACIO RAMIREZ GORDILLO CONTRALOR MUNICIPAL	 Revisó C. CP. CARLOS PEREZ MORALES TESORERO MUNICIPAL	 Autorizó C. DR. JUAN CARLOS VARILLA LIMA PRESIDENTE MUNICIPAL	
--	---	--	--



## Ficha Técnica del Programa presupuestario

### PROPÓSITO

#### Ficha Técnica de Seguimiento de Indicadores (FTSI)

Nombre del Municipio:	Municipio de Palmar de Bravo, Puebla
Resumen Narrativo de la MIR:	El Ayuntamiento de Palmar de Bravo ejecuta herramientas eficaces y eficientes de inclusión y equidad de género para toda la población
<b>Datos de Identificación del Programa Institucional</b>	
Programa Presupuestario:	Disminución de Desigualdades para el Bienestar de Palmar de Bravo
Dependencia o Entidad responsable del Pp:	Regiduría de Salud, DIF Municipal, Regiduría de Educación, Cultura y Deportes

<b>Datos de Identificación del Indicador</b>				
Nombre del Indicador:	Porcentaje de acciones sobre inclusión y equidad de género ejecutadas	Tipo de Indicador:	Estratégicos	
Descripción ¿qué mide el indicador?	Cumplimiento de acciones realizadas	Dimensión del Indicador:	Eficacia	
Unidad de medida:	Acciones	Unidad Responsable del Indicador de PROPÓSITO:	Presidencia Municipal	
Método de cálculo o Fórmula del Indicador:	$(V1 / V2) * 100$	Algoritmo	Numerador (Variable 1)	Total de acciones sobre inclusión y equidad de género ejecutadas
			Denominador (Variable 2)	Total de acciones sobre inclusión y equidad de género programadas
<b>Medios de verificación de las variables</b>				
Numerador (Variable 1)	Informes del área correspondiente Informe Final del Programa Presupuestario			
Denominador (Variable 2)	Informes del área correspondiente Informe Final del Programa Presupuestario			

Características del Indicador	Claridad	Relevancia	Economía	Monitoreable	Adecuado	Aporte marginal
Justificación del cumplimiento de las características CREMAA	Claro por que su población objetivo está identificado	Coadyuvara al desarrollo de la población	Por que se realizara de acuerdo a la calendarización anual	Por que sus variables son medibles	Por que está identificado	Por que aportará al desarrollo de la población objetivo

## Ficha Técnica del Programa presupuestario

### PROPÓSITO

#### Ficha Técnica de Seguimiento de Indicadores (FTSI)

Determinación de Metas						
Línea base	Valor	Año	Periodicidad:	Anual		
	100%	2023	Sentido del indicador:	Ascendente	Comportamiento del indicador:	Regular
Metas Anuales						
Ejercicio fiscal:	2022	2023	2024	Acumulada (metas de la Administración)	Observaciones y/o comentarios	
Programada	ND	15	15	30		
Realizada	ND	15	12	27		

Programación de Metas subanuales													
Metas	1er Trimestre			2do Trimestre			3ro Trimestre			4to Trimestre			Meta Anual (acumulada)
	Ene	Feb	Mar	Abr	May	Jun	Jul	Ago	Sep	Oct	Nov	Dic	
Programada (A)												15	15
Realizada (B)			9			3						3	15
Avance %= [(A)/ (B)]*100													100.00%
Parámetros de semaforización	Avance 90-110%	Aceptable	Avance 80 - 90% y 110%- 120%	En riesgo	Avance <80% y >120%	Crítico						Cumplimiento del indicador	100,00%

Explicaciones y causas de las variaciones al incumplimiento de la programación

 Elaboró C. CP. IGNACIO RAMIREZ CORDILLO CONTRALOR MUNICIPAL	 Revisó C. CP. CARLOS PEREZ MORALES TESORERO MUNICIPAL	 Autorizo C. DR. JUAN CARLOS VARILLA LIMA PRESIDENTE MUNICIPAL
--	---	--



Ficha Técnica de Seguimiento de Indicadores

COMPONENTE 1

Ficha Técnica de Seguimiento de Indicadores (FTSI)

Nombre del Municipio:	Municipio de Palmar de Bravo, Puebla
Resumen Narrativo de la MIR:	Acciones eficientes de salud pública implementadas para la ciudadanía operando
<b>Datos de Identificación del Programa Institucional</b>	
Programa Presupuestario:	Disminución de Desigualdades para el Bienestar de Palmar de Bravo
Unidad responsable:	Regiduría de Educación, Dirección de Educación

<b>Datos de Identificación del Indicador</b>				
Nombre del Indicador:	Porcentaje de acciones de salud implementadas	Tipo de Indicador:	Estratégicos	
Descripción ¿qué mide el indicador?	Acciones implementadas	Dimensión del Indicador:	Eficiencia	
Unidad de medida:	Acciones	Unidad Responsable del Indicador del Componente 1:	Regiduría de Salud	
Método de cálculo o Fórmula del Indicador:	(V1 / V2) *100	Algoritmo	Numerador (Variable 1)	Total de acciones de salud implementadas
			Denominador (Variable 2)	Total de acciones de salud programadas
<b>Medio de verificación de las variables</b>				
Numerador (Variable 1)	Informes del área correspondiente Informe Final del Programa Presupuestario			
Numerador (Variable 2)	Informes del área correspondiente Informe Final del Programa Presupuestario			


Características del Indicador	Claridad	Relevancia	Economía	Monitoreable	Adecuado	Aporte marginal
Justificación del cumplimiento de las características CREMAA	Claro por que su población objetivo está identificado	Coadyuvara al desarrollo de la población	Por que se realizara de acuerdo a la calendarización anual	Por que sus variables son medibles	Por que está identificado	Por que aportará al desarrollo de la población objetivo

<b>Determinación de Metas</b>						
Línea base	Valor	Año	Periodicidad:	Mensual		
	100%	2023	Sentido del Indicador:	Ascendente	Comportamiento del Indicador:	Regular
<b>Metas Anuales</b>						
Ejercicio fiscal:	2022	2023	2024	Acumulada	Observaciones y/o comentarios	
Programada	ND	6	6	12		
Realizada	ND	6	3	9		


Programación de Metas subanuales													
Metas	1er Trimestre			2do Trimestre			3ro Trimestre			4to Trimestre			Meta acumulada
	Ene	Feb	Mar	Abr	May	Jun	Jul	Ago	Sep	Oct	Nov	Dic	
Programada						3		3					6
Realizada						3		3					6
Avance %													100.00%
Parámetros de semafORIZACIÓN	Avance 90-110%	Aceptable	Avance 80-90% y 110%-120%	En riesgo	Avance <80% y >120%	Crítico						Cumplimiento del indicador	100.00%


Actividades															
Resumen Narrativo	Nombre del Indicador		1er Trimestre			2do Trimestre			3ro Trimestre			4to Trimestre			Meta acumulada
			Ene	Feb	Mar	Abr	May	Jun	Jul	Ago	Sep	Oct	Nov	Dic	
1.- Realizar 2 jornadas de salud en el Municipio	Jornadas	Progr.						1		1				2	
		Real.						1		1				2	
2.- Realizar 2 jornadas de vacunación	Jornadas	Progr.						1		1				2	
		Real.						1		1				2	
3.- Llevar a cabo 2 jornada de esterilización para animales del Municipio	Jornadas	Progr.						1		1				2	
		Real.						1		1				2	
4.-		Progr.													
		Real.													
5.-		Progr.													
		Real.													

Explicaciones y causas de las variaciones al Incumplimiento de la programación





Elaboró  
C. CP. IGNACIO RAMIREZ GORDILLO  
CONTRALOR MUNICIPAL






Revisó  
C. CP. CARLOS PEREZ MORALES  
TESORERO MUNICIPAL





Autorizó  
C. DR. JUAN CARLOS VARILLA LIMA  
PRESIDENTE MUNICIPAL





Ficha Técnica de Seguimiento de Indicadores

COMPONENTE 2

Ficha Técnica de Seguimiento de Indicadores (FTSI)

Nombre del Municipio:	Municipio de Palmar de Bravo, Puebla
Resumen Narrativo de la MIR:	Acciones eficientes de salud pública implementadas para la ciudadanía operando
<b>Datos de Identificación del Programa Institucional</b>	
Programa Presupuestario:	Disminución de Desigualdades para el Bienestar de Palmar de Bravo
Unidad responsable:	Regiduría de Salud, DIF Municipal, Regiduría de Educación, Cultura y Deportes

<b>Datos de Identificación del Indicador</b>					
Nombre del Indicador:	Porcentaje de estrategias de prevención de enfermedades ejecutadas			Tipo de Indicador:	Estratégicos
Descripción ¿qué mide el Indicador?	Acciones realizadas			Dimensión del Indicador:	Eficacia
Unidad de medida:	Acciones			Unidad Responsable del Indicador del Componente 2:	Regiduría de Salud
Método de cálculo o Fórmula del Indicador:	(V1 / V2) *100	Algoritmo	Numerador (Variable 1)	Total de estrategias de prevención de enfermedades ejecutadas	
			Denominador (Variable 2)	Total de estrategias de prevención de enfermedades programadas	
<b>Medio de verificación de las variables</b>					
Numerador (Variable 1)	Informes del área correspondiente Informe Final del Programa Presupuestario				
Numerador (Variable 2)	Informes del área correspondiente Informe Final del Programa Presupuestario				

Características del Indicador	Claridad	Relevancia	Economía	Monitoreable	Adecuado	Aporte marginal
Justificación del cumplimiento de las características CREMAA	Claro por que su población objetivo está identificado	Coadyuvara al desarrollo de la población	Por que se realizara de acuerdo a la calendarización anual	Por que sus variables son medibles	Por que está identificado	Por que aportará al desarrollo de la población objetivo

<b>Determinación de Metas</b>						
Línea base	Valor	Año	Periodicidad:	Mensual		
	100%	2023	Sentido del Indicador:	Ascendente	Comportamiento del Indicador:	Regular
<b>Metas Anuales</b>						
Ejercicio fiscal:	2022	2023	2024	Acumulada	Observaciones y/o comentarios	
Programada	ND	26	26	52		
Realizada	ND	26	12	38		

Programación de Metas subanuales													
Metas	1er Trimestre			2do Trimestre			3ro Trimestre			4to Trimestre			Meta acumulada
	Ene	Feb	Mar	Abr	May	Jun	Jul	Ago	Sep	Oct	Nov	Dic	
Programada	2	2	2	2	2	2	2	2	4	2	2	2	26
Realizada	2	2	2	2	2	2	2	2	4	2	2	2	26
Avance %													100.00%
Parámetros de semaforización	Avance 90-110%	Aceptable	Avance 80 - 90% y 110%-120%	En riesgo	Avance <80% y >120%	Crítico					Cumplimiento del Indicador		100.00%

Actividades														
Resumen Narrativo	Nombre del Indicador	1er Trimestre			2do Trimestre			3ro Trimestre			4to Trimestre			Meta acumulada
		Ene	Feb	Mar	Abr	May	Jun	Jul	Ago	Sep	Oct	Nov	Dic	
1.- Implementar 12 estrategias de Cloración del Agua en las diferentes localidad	Estrategias	Progr.	1	1	1	1	1	1	1	1	1	1	1	12
		Real.	1	1	1	1	1	1	1	1	1	1	1	12
2.- Realizar 12 campañas de concientización de enfermedades	Campaña	Progr.	1	1	1	1	1	1	1	1	1	1	1	12
		Real.	1	1	1	1	1	1	1	1	1	1	1	12
3.- Realizar 2 pláticas a estudiantes de instituciones educativas sobre temas de salud pública	Pláticas	Progr.									2			2
		Real.									2			2
4.-		Progr.												
		Real.												
5.-		Progr.												
		Real.												

Explicaciones y causas de las variaciones al incumplimiento de la programación



Elaboró  
C. CP. IGNACIO RAMIREZ GORDILLO  
CONTRALOR MUNICIPAL





Revisó  
C. CP. CARLOS PEREZ MORALES  
TESORERO MUNICIPAL





Autorizó  
C. DR. JUAN CARLOS VARILLA LIMA  
PRESIDENTE MUNICIPAL





Ficha Técnica de Seguimiento de Indicadores

**COMPONENTE 3**

Ficha Técnica de Seguimiento de Indicadores (FTSI)

Nombre del Municipio:	Municipio de Palmar de Bravo, Puebla
Resumen Narrativo de la MIR:	Acciones eficientes de salud pública implementadas para la ciudadanía operando
<b>Datos de Identificación del Programa Institucional</b>	
Programa Presupuestario:	Disminución de Desigualdades para el Bienestar de Palmar de Bravo
Unidad responsable:	Regiduría de Salud, DIF Municipal, Regiduría de Educación, Cultura y Deportes

<b>Datos de Identificación del Indicador</b>			
Nombre del Indicador:	Porcentaje de esquemas de empoderamiento realizadas	Tipo de Indicador:	Estratégicos
Descripción ¿qué mide el Indicador?	Porcentaje de acciones con perspectiva de género	Dimensión del Indicador:	Eficacia
Unidad de medida:	Acciones	Unidad Responsable del Indicador del Componente 3:	Presidencia Municipal
Método de cálculo o Fórmula del Indicador:	$(v1/v2)*100$	Algoritmo	Numerador (Variable 1)
			Denominador (Variable 2)
			Total de esquemas de empoderamiento realizados
			Total de esquemas de empoderamiento programados
<b>Medio de verificación de las variables</b>			
Numerador (Variable 1)	Informes del área correspondiente Informe Final del Programa Presupuestario		
Numerador (Variable 2)	Informes del área correspondiente Informe Final del Programa Presupuestario		

Características del Indicador	Claridad	Relevancia	Economía	Monitoreable	Adecuado	Aporte marginal
Justificación del cumplimiento de las características CREMAA	Claro por que su población objetivo está identificado	Coadyuvara al desarrollo de la población	Por que se realizara de acuerdo a la calendarización anual	Por que sus variables son medibles	Por que está identificado	Por que aportará al desarrollo de la población objetivo

<b>Determinación de Metas</b>						
Línea base	Valor	Año	Periodicidad:	Anual		
	100%	2023	Sentido del Indicador:	Descendente	Comportamiento del Indicador:	Regular
<b>Metas Anuales</b>						
Ejercicio fiscal:	2022	2023	2024	Acumulada	Observaciones y/o comentarios	
Programada	ND	144	144	288		
Realizada	ND	144	72	216		

Programación de Metas subanuales													
Metas	1er Trimestre			2do Trimestre			3ro Trimestre			4to Trimestre			Meta acumulada
	Ene	Feb	Mar	Abr	May	Jun	Jul	Ago	Sep	Oct	Nov	Dic	
Programada	12	12	12	12	12	12	12	12	12	12	12	12	144
Realizada	12	12	12	12	12	12	12	12	12	12	12	12	144
Avance %													100.00%
Parámetros de semaforización	Avance 90-110%	Aceptable	Avance 80 - 90% y 110%-120%	En riesgo	Avance <80% y >120%	Crítico						Cumplimiento del indicador	100.00%

Actividades														
Resumen Narrativo	Nombre del Indicador	1er Trimestre			2do Trimestre			3ro Trimestre			4to Trimestre			Meta acumulada
		Ene	Feb	Mar	Abr	May	Jun	Jul	Ago	Sep	Oct	Nov	Dic	
1.- Implementar 12 capacitaciones y/o talleres sobre equidad e igualdad de género	Capacitación	Progr.	1	1	1	1	1	1	1	1	1	1	1	12
		Real.	1	1	1	1	1	1	1	1	1	1	1	1
2.- Llevar a cabo 12 campañas de concientización sobre violencia de género	Campañas	Progr.	1	1	1	1	1	1	1	1	1	1	1	12
		Real.	1	1	1	1	1	1	1	1	1	1	1	1
3.- Otorgar 120 asesorías jurídicas y/o psicológicas a mujeres (BAJO DEMANDA)	Asesorías	Progr.	10	10	10	10	10	10	10	10	10	10	10	120
		Real.	10	10	10	10	10	10	10	10	10	10	10	10
4.-		Progr.												
		Real.												
5.-		Progr.												
		Real.												

Explicaciones y causas de las variaciones al incumplimiento de la programación



 C. CP. IGNACIO RAMIREZ GORDILLO  
 CONTRALOR MUNICIPAL



 Revisó  
 C. CP. CARLOS PEREZ MORALES  
 TESORERO MUNICIPAL



 Autorizó  
 C. DR. JUAN CARLOS VARILLA LIMA  
 PRESIDENTE MUNICIPAL



## Ficha Técnica de Seguimiento de Indicadores

Reporte:

Cuarto Trimestre

### COMPONENTE 4

#### Ficha Técnica de Seguimiento de Indicadores (FTSI)

Nombre del Municipio:	Municipio de Palmar de Bravo, Puebla
Resumen Narrativo de la MIR:	Acciones eficientes de salud pública implementadas para la ciudadanía operando
<b>Datos de Identificación del Programa Institucional</b>	
Programa Presupuestario:	Disminución de Desigualdades para el Bienestar de Palmar de Bravo
Unidad responsable:	Regiduría de Salud, DIF Municipal, Regiduría de Educación, Cultura y Deportes

<b>Datos de Identificación del Indicador</b>				
Nombre del Indicador:	Porcentaje de instrumentos de educación eficientes realizados		Tipo de Indicador:	Estratégicos
Descripción ¿qué mide el Indicador?	Acciones educativas implementadas		Dimensión del Indicador:	Eficiencia
Unidad de medida:	Acciones		Unidad Responsable del Indicador del Componente 4:	Regiduría de Educación
Método de cálculo o Fórmula del Indicador:	(V1 / V2) *100	Algoritmo	Numerador (Variable 1)	Total de instrumentos de educación eficientes realizados
			Denominador (Variable 2)	Total de instrumentos de educación programados
<b>Medio de verificación de las variables</b>				
Numerador (Variable 1)	Informes del área correspondiente Informe Final del Programa Presupuestario			
Numerador (Variable 2)	Informes del área correspondiente Informe Final del Programa Presupuestario			

Características del Indicador	Claridad	Relevancia	Economía	Monitoreable	Adecuado	Aporte marginal
Justificación del cumplimiento de las características CREMAA	Claro por que su población objetivo está identificado	Coadyuvara al desarrollo de la población	Por que se realizara de acuerdo a la calendarización anual	Por que sus variables son medibles	Por que está identificado	Por que aportará al desarrollo de la población objetivo

<b>Determinación de Metas</b>						
Línea base	Valor	Año	Periodicidad:	Mensual		
	100%	2023	Sentido del Indicador:	Ascendente	Comportamiento del Indicador:	Regular
<b>Metas Anuales</b>						
Ejercicio fiscal:	2022	2023	2024	Acumulada	Observaciones y/o comentarios	
Programada	ND	26	26	52	En proceso	
Realizada	ND	26	14	40		


Programación de Metas subanuales													
Metas	1er Trimestre			2do Trimestre			3ro Trimestre			4to Trimestre			Meta acumulada
	Ene	Feb	Mar	Abr	May	Jun	Jul	Ago	Sep	Oct	Nov	Dic	
Programada	2	2	3	2	3	2	2	1	3	2	4	0	26
Realizada	2	2	3	2	3	2	2	1	3	2	4	0	26
Avance %													100%
Parámetros de semaforización	Avance 90-110%	Aceptable	Avance 80 - 90% y 110%-120%	En riesgo	Avance <80% y >120%	Crítico					Cumplimiento del Indicador		100%


Actividades														
Resumen Narrativo	Nombre del Indicador	1er Trimestre			2do Trimestre			3ro Trimestre			4to Trimestre			Meta acumulada
		Ene	Feb	Mar	Abr	May	Jun	Jul	Ago	Sep	Oct	Nov	Dic	
1.- Realizar 4 ceremonias cívicas en el Municipio	Ceremonias	Progr.			1			1			1		1	4
		Real.			1			1			1		1	4
2.- Gestionar 20 demandas a instituciones educativas (BAJO DEMANDA)	Demandas	Progr.	2	2	2	2	2	2	2	2	2	2	2	20
		Real.	2	2	2	2	2	2	2	2	2	2	2	20
3.- Organizar 2 eventos cívicos, deportivos y/o culturales en el Municipio	Eventos	Progr.							1				1	2
		Real.							1				1	2
4.-		Progr.												
		Real.												
5.-		Progr.												
		Real.												

Explicaciones y causas de las variaciones al incumplimiento de la programación

Elaboro  
  
 C. CP. IGNACIO RAMÍREZ GORDILLO  
 CONTRALOR MUNICIPAL



Revisó  
  
 C. CP. CARLOS PÉREZ MORALES  
 TESORERO MUNICIPAL



Autorizo  
  
 C. DR. JUAN CARLOS VARILLA LIMA  
 PRESIDENTE MUNICIPAL





Ficha Técnica de Seguimiento de Indicadores

COMPONENTE 5

Ficha Técnica de Seguimiento de Indicadores (FTSI)

Nombre del Municipio:	Municipio de Palmar de Bravo, Puebla
Resumen Narrativo de la MIR:	Acciones eficientes de salud pública implementadas para la ciudadanía operando
<b>Datos de Identificación del Programa Institucional</b>	
Programa Presupuestario:	Disminución de Desigualdades para el Bienestar de Palmar de Bravo
Unidad responsable:	Regiduría de Salud, DIF Municipal, Regiduría de Educación, Cultura y Deportes

<b>Datos de Identificación del Indicador</b>					
Nombre del Indicador:	Porcentaje de herramientas establecidas por el DIF Municipal implementadas			Tipo de Indicador:	Estratégicos
Descripción ¿qué mide el Indicador?	Herramientas puestas en marcha			Dimensión del Indicador:	Eficiencia
Unidad de medida:	Herramienta			Unidad Responsable del Indicador del Componente 5:	Dif Municipal
Método de cálculo o Fórmula del Indicador:	(V1 / V2) *100	Algoritmo	Numerador (Variable 1)	Total de herramientas de DIF implementadas	
			Denominador (Variable 2)	Total de herramientas de DIF programadas	
<b>Medio de verificación de las variables</b>					
Numerador (Variable 1)	Informes del área correspondiente Informe Final del Programa Presupuestario				
Numerador (Variable 2)	Informes del área correspondiente Informe Final del Programa Presupuestario				

Características del Indicador	Claridad	Relevancia	Economía	Monitoreable	Adecuado	Aporte marginal
Justificación del cumplimiento de las características CREMAA	Claro por que su población objetivo está identificado	Coadyuvara al desarrollo de la población	Por que se realizara de acuerdo a la calendarización anual	Por que sus variables son medibles	Por que está identificado	Por que aportará al desarrollo de la población objetivo

<b>Determinación de Metas</b>						
Línea base	Valor	Año	Periodicidad:	Mensual		
	100%	2023	Sentido del Indicador:	Ascendente	Comportamiento del Indicador:	Regular
<b>Metas Anuales</b>						
Ejercicio fiscal:	2022	2023	2024	Acumulada	Observaciones y/o comentarios	
Programada	ND	22	22	44		
Realizada	ND	22	12	34		

Programación de Metas subanuales







Metas	1er Trimestre			2do Trimestre			3ro Trimestre			4to Trimestre			Meta acumulada
	Ene	Feb	Mar	Abr	May	Jun	Jul	Ago	Sep	Oct	Nov	Dic	
Programada	2	2	2	2	2	2	1	1	2	2	2	2	22
Realizada	2	2	2	2	2	2	1	1	2	2	2	2	22
Avance %													100.00%

Parámetros de semaforización	Avance 90-110%	Aceptable	Avance 80 - 90% y 110%-120%	En riesgo	Avance <80% y >120%	Crítico		Cumplimiento del indicador	100.00%
------------------------------	----------------	-----------	-----------------------------	-----------	---------------------	---------	--	----------------------------	---------

Resumen Narrativo	Nombre del Indicador	Actividades												Meta acumulada	
		1er Trimestre			2do Trimestre			3ro Trimestre			4to Trimestre				
		Ene	Feb	Mar	Abr	May	Jun	Jul	Ago	Sep	Oct	Nov	Dic		
1.- Realizar 12 estrategias mensuales sobre apoyo social	Estrategias	Progr.	1	1	1	1	1	1	1	1	1	1	1	1	12
		Real.	1	1	1	1	1	1	1	1	1	1	1	1	1
2.- Realizar 10 acciones a instituciones educativas sobre desayunos escolares	Acciones	Progr.	1	1	1	1	1	1			1	1	1	1	10
		Real.	1	1	1	1	1	1			1	1	1	1	10
3.-		Progr.													
		Real.													
4.-		Progr.													
		Real.													
5.-		Progr.													
		Real.													

Explicaciones y causas de las variaciones al incumplimiento de la programación

 C. CP. IGNACIO BARRERA GORDILLO CONTRALOR MUNICIPAL		 Revisó C. CP. CARLOS PEREZ MORALES TESORERO MUNICIPAL		 Autorizó C. DR. JUAN CARLOS VARILLA LIMA PRESIDENTE MUNICIPAL	
--	--	--	--	---	--



## Ficha Técnica del Programa presupuestario

Reporte:	Cuarto Trimestre
----------	------------------

### FIN

#### Ficha Técnica de Seguimiento de Indicadores (FTSI)

Nombre del Municipio:						
Resumen Narrativo de la MIR:	Contribuir al impulso económico del Municipio de Palmar de Bravo mediante el fomento productivo y turístico de acuerdo a las necesidades de los sectores económicos y productivos con un enfoque de equidad de género					
<b>Datos de Identificación del Programa Institucional</b>						
Programa Presupuestario:	Palmar de Bravo con Desarrollo Económico					
Dependencia o Entidad responsable del Pp:	Agricultura, Ganadería, Industria y Comercio					
<b>Datos de Identificación del Indicador</b>						
Nombre del Indicador:	Porcentaje de estrategias de reactivación económica establecidas			Tipo de Indicador:	Estratégicos	
Descripción ¿qué mide el indicador?	Mide las estrategias municipales de apoyos y acciones realizadas			Dimensión del Indicador:	Eficacia	
Unidad de medida:	Estrategia			Unidad Responsable del Indicador de FIN:	Presidencia Municipal	
Método de cálculo o Fórmula del Indicador:	$(V1 / V2) * 100$	Algoritmo	Numerador (Variable 1)	Total de estrategias de reactivación económica realizadas		
			Denominador (Variable 2)	Total de estrategias de reactivación económica programadas		
<b>Medios de verificación de las variables</b>						
Numerador (Variable 1)	Informes del área correspondiente Informe Final del Programa Presupuestario					
Denominador (Variable 2)	Informes del área correspondiente Informe Final del Programa Presupuestario					
Características del Indicador	Claridad	Relevancia	Economía	Monitoreable	Adecuado	Aporte marginal
Justificación del cumplimiento de las características CREMAA	Claro por que su población objetivo está identificado	Coadyuvara al desarrollo de la población	Por que se realizara de acuerdo a la calendarización anual	Por que sus variables son medibles	Por que está identificado	Por que aportará al desarrollo de la población objetivo

Ficha Técnica del Programa presupuestario

**FIN**

Ficha Técnica de Seguimiento de Indicadores (FTSI)

Determinación de Metas						
Línea base	Valor	Año	Periodicidad:	Anual		
	100%	2023	Sentido del indicador:	Ascendente	Comportamiento del indicador:	Regular
Metas Anuales						
Ejercicio fiscal:	2022	2023	2024	Acumulada (metas de la Administración)	Observaciones y/o comentarios	
Programada	ND	4	4	8		
Realizada	ND	4	2	6		

Programación de Metas subanuales													
Metas	1er Trimestre			2do Trimestre			3ro Trimestre			4to Trimestre			Meta Anual (acumulada)
	Ene	Feb	Mar	Abr	May	Jun	Jul	Ago	Sep	Oct	Nov	Dic	
Programada (A)												4	4
Realizada (B)			1			1						2	4
Avance %= [(A)/ (B)]*100													100%
Parámetros de semaforización	Avance 90-110%	Aceptable	Avance 80 - 90% y 110%- 120%	En riesgo	Avance <80% y >120%	Critico						Cumplimiento del indicador	100%

Explicaciones y causas de las variaciones al incumplimiento de la programación

  
 Elaboró  
**C. CP. IGNACIO RAMIREZ GORDILLO**  
 CONTRALOR MUNICIPAL



  
 Revisó  
**C. CP. CARLOS PEREZ MORALES**  
 TESORERO MUNICIPAL



  
 Autorizó  
**C. DR. JUAN CARLOS VARILLA LIMA**  
 PRESIDENTE MUNICIPAL





## Ficha Técnica del Programa presupuestario

### PROPÓSITO

#### Ficha Técnica de Seguimiento de Indicadores (FTSI)

Nombre del Municipio:	Municipio de Palmar de Bravo, Puebla
Resumen Narrativo de la MIR:	La población del Municipio de Palmar de Bravo cuenta con acciones que promueven el fomento económico y turístico
<b>Datos de Identificación del Programa Institucional</b>	
Programa Presupuestario:	Palmar de Bravo con Desarrollo Económico
Dependencia o Entidad responsable del Pp:	Agricultura, Ganadería, Industria y Comercio

<b>Datos de Identificación del Indicador</b>				
Nombre del indicador:	Porcentaje de población que se beneficia con acciones de fomento económico y turismo con perspectiva de género	Tipo de Indicador:	Estratégicos	
Descripción ¿qué mide el indicador?	Cumplimiento de acciones de fomento económico y turismo	Dimensión del Indicador:	Eficacia	
Unidad de medida:	Habitante	Unidad Responsable del indicador de PROPÓSITO:	Presidencia Municipal	
Método de cálculo o Fórmula del Indicador:	$(V1 / V2) * 100$	Algoritmo	Numerador (Variable 1)	Población beneficiada con acciones de fomento económico y turismo con perspectiva de género
			Denominador (Variable 2)	Total de población del municipio (última cifra 2015 Intercensal INEGI)
<b>Medios de verificación de las variables</b>				
Numerador (Variable 1)	Informes del área correspondiente Informe Final del Programa Presupuestario			
Denominador (Variable 2)	Informes del área correspondiente Informe Final del Programa Presupuestario			

Características del Indicador	Claridad	Relevancia	Economía	Monitoreable	Adecuado	Aporte marginal
Justificación del cumplimiento de las características CREMAA	Claro por que su población objetivo está identificado	Coadyuvara al desarrollo de la población	Por que se realizara de acuerdo a la calendarización anual	Por que sus variables son medibles	Por que está identificado	Por que aportará al desarrollo de la población objetivo

## Ficha Técnica del Programa presupuestario



### PROPÓSITO

#### Ficha Técnica de Seguimiento de Indicadores (FTSI)

Determinación de Metas						
Línea base	Valor	Año	Periodicidad:	Anual		
	100%	2023	Sentido del Indicador:	Ascendente	Comportamiento del Indicador:	Regular
Metas Anuales						
Ejercicio fiscal:	2022	2023	2024	Acumulada (metas de la Administración)	Observaciones y/o comentarios	
Programada	ND	600	600	1200		
Realizada	ND	600	290	890		

Programación de Metas subanuales													
Metas	1er Trimestre			2do Trimestre			3ro Trimestre			4to Trimestre			Meta Anual (acumulada)
	Ene	Feb	Mar	Abr	May	Jun	Jul	Ago	Sep	Oct	Nov	Dic	
Programada (A)												600	600
Realizada (B)			50			240						310	600
Avance %= [(A)/ (B)]*100													100.00%
Parámetros de semaforización	Avance 90-110%	Aceptable	Avance 80-90% y 110%-120%	En riesgo	Avance <80% y >120%	Critico						Cumplimiento del indicador	100.00%

Explicaciones y causas de las variaciones al incumplimiento de la programación

 Elaboró <b>C. CR. IGNACIO RAMIREZ GORDILLO</b> CONTRALOR MUNICIPAL		 Revisó <b>C. CP. CARLOS PEREZ MORALES</b> TESORERO MUNICIPAL		 Autorizó: <b>C. DR. JUAN CARLOS VARILLA LIMA</b> PRESIDENTE MUNICIPAL	
---	---	--	---	--	---



Ficha Técnica de Seguimiento de Indicadores

**COMPONENTE 1**

**Ficha Técnica de Seguimiento de Indicadores (FTSI)**

Nombre del Municipio:	Municipio de Palmar de Bravo, Puebla
Resumen Narrativo de la MIR:	Acciones eficientes de impulso al campo y ganadería operando
<b>Datos de Identificación del Programa Institucional</b>	
Programa Presupuestario:	Palmar de Bravo con Desarrollo Económico
Unidad responsable:	Agricultura y Ganadería

<b>Datos de Identificación del Indicador</b>			
Nombre del Indicador:	Porcentaje de acciones de impulso al campo y ganadería ejecutadas	Tipo de Indicador:	Estratégicos
Descripción ¿qué mide el indicador?:	Cumplimiento de acciones al campo	Dimensión del Indicador:	Eficiencia
Unidad de medida:	Acciones	Unidad Responsable del Indicador del Componente 1:	Agricultura y Ganadería
Método de cálculo o Fórmula del Indicador:	(V1 / V2) *100	Algoritmo	Numerador (Variable 1) Total de acciones de impulso al campo y ganadería ejecutadas
			Denominador (Variable 2) Total de acciones de impulso al campo y ganadería programadas
<b>Medio de verificación de las variables</b>			
Numerador (Variable 1)	Informes del área correspondiente Informe Final del Programa Presupuestario		
Numerador (Variable 2)	Informes del área correspondiente Informe Final del Programa Presupuestario		

Características del Indicador	Claridad	Relevancia	Economía	Monitoreable	Adecuado	Aporte marginal
Justificación del cumplimiento de las características CREMAA	Claro por que su población objetivo está identificado	Coadyuvara al desarrollo de la población	Por que se realizara de acuerdo a la calendarización anual	Por que sus variables son medibles	Por que está identificado	Por que aportará al desarrollo de la población objetivo

<b>Determinación de Metas</b>						
Línea base	Valor	Año	Periodicidad:	Mensual		
	100%	2023	Sentido del Indicador:	Ascendente	Comportamiento del Indicador:	Regular
<b>Metas Anuales</b>						
Ejercicio fiscal:	2022	2023	2024	Acumulada	Observaciones y/o comentarios	
Programada	ND	277	277	554		
Realizada	ND	277	13	290		

Programación de Metas subanuales

Metas	1er Trimestre			2do Trimestre			3ro Trimestre			4to Trimestre			Meta acumulada
	Ene	Feb	Mar	Abr	May	Jun	Jul	Ago	Sep	Oct	Nov	Dic	
Programada	2	2	2	2	2	3	253	2	2	2	2	3	277
Realizada	2	2	2	2	2	3	253	2	2	2	2	3	277
Avance %	100	100	100	100	100	100	100	100	100	100	100	100	100.00%

Parámetros de semaforización	Avance 90-110%	Aceptable	Avance 80 - 90% y 110%-120%	En riesgo	Avance <80% y >120%	Crítico	Cumplimiento del indicador	100.00%
------------------------------	----------------	-----------	-----------------------------	-----------	---------------------	---------	----------------------------	---------

Actividades

Resumen Narrativo	Nombre del Indicador	1er Trimestre			2do Trimestre			3ro Trimestre			4to Trimestre			Meta acumulada
		Ene	Feb	Mar	Abr	May	Jun	Jul	Ago	Sep	Oct	Nov	Dic	
1.- Entregar a 250 productores fertilizantes (BAJO DEMANDA)	Fertilizante	Progr.						250						250
		Real.						250						250
2.- Realizar 12 reuniones de trabajo con autoridades ejidales (BAJO DEMANDA)	Reunion	Progr.	1	1	1	1	1	1	1	1	1	1	1	12
		Real.	1	1	1	1	1	1	1	1	1	1	1	12
3.- Realizar 12 capacitaciones en materia de desarrollo del campo (BAJO DEMANDA)	Capacitaciones	Progr.	1	1	1	1	1	1	1	1	1	1	1	12
		Real.	1	1	1	1	1	1	1	1	1	1	1	12
4.- Ejecutar 2 gestiones para apoyos sociales a productores en instituciones públicas estatales y/o federales (BAJO DEMANDA)	Apoyo	Progr.						1	1					2
		Real.						1	1					2
5.- Gestionar 1 accion sobre poyectos de ganaderia con. instituciones federales y/o estatatales	Accion	Progr.											1	1
		Real.											1	1

Explicaciones y causas de las variaciones al incumplimiento de la programación

<p>Elaboró</p> <p>C. CP. IGNACIO RAMIREZ GORDILLO CONTRALOR MUNICIPAL</p>  	<p>Revisó</p> <p>C. CP. CARLOS PEREZ MORALES TESORERO MUNICIPAL</p>  	<p>Autorizó</p> <p>C. DR. JUAN CARLOS VARILLA LIMA PRESIDENTE MUNICIPAL</p>  
---	--	---



## Ficha Técnica de Seguimiento de Indicadores

Reporte:

Cuarto Trimestre

### COMPONENTE 2

#### Ficha Técnica de Seguimiento de Indicadores (FTSI)

Nombre del Municipio:	Municipio de Palmar de Bravo, Puebla
Resumen Narrativo de la MIR:	Acciones eficientes de Impulso al campo y ganadería operando
<b>Datos de Identificación del Programa Institucional</b>	
Programa Presupuestario:	Palmar de Bravo con Desarrollo Económico
Unidad responsable:	Agricultura, Ganadería, Industria y Comercio

#### Datos de Identificación del Indicador

Nombre del Indicador:	Porcentaje de acciones apropiadas a la industria y comercios implementadas		Tipo de Indicador:	Estratégicos
Descripción ¿qué mide el indicador?	Acciones realizadas de Industria y Comercio		Dimensión del Indicador:	Eficacia
Unidad de medida:	Acciones		Unidad Responsable del Indicador del Componente 2:	Industria y Comercio
Método de cálculo o Fórmula del Indicador:	(VI / V2) *100	Algoritmo	Numerador (Variable 1)	Total de acciones adecuadas a industria y comercio realizadas
			Denominador (Variable 2)	Total de acciones adecuadas a industria y comercio programadas
<b>Medio de verificación de las variables</b>				
Numerador (Variable 1)	Informes del área correspondiente Informe Final del Programa Presupuestario			
Numerador (Variable 2)	Informes del área correspondiente Informe Final del Programa Presupuestario			

Características del Indicador	Claridad	Relevancia	Economía	Monitoreable	Adecuado	Aporte marginal
Justificación del cumplimiento de las características CREMAA	Claro por que su población objetivo está identificado	Coadyuvara al desarrollo de la población	Por que se realizara de acuerdo a la calendarización anual	Por que sus variables son medibles	Por que está identificado	Por que aportará al desarrollo de la población objetivo

#### Determinación de Metas

Línea base	Valor	Año	Periodicidad:	Mensual		
	100%	2023	Sentido del Indicador:	Ascendente	Comportamiento del Indicador:	Regular
<b>Metas Anuales</b>						
Ejercicio fiscal:	2022	2023	2024	Acumulada	Observaciones y/o comentarios	
Programada	ND	25	25	50		
Realizada	ND	25	13	38		

Programación de Metas subanuales

Metas	1er Trimestre			2do Trimestre			3ro Trimestre			4to Trimestre			Meta acumulada
	Ene	Feb	Mar	Abr	May	Jun	Jul	Ago	Sep	Oct	Nov	Dic	
Programada	2	2	3	2	2	2	2	2	2	2	2	2	25
Realizada	2	2	3	2	2	2	2	2	2	2	2	2	25
Avance %	100	100	100	100	100	100	100	100	100	100	100	100	100.00%

Parámetros de semaforización	Avance 90-110%	Aceptable	Avance 80 - 90% y 110%-120%	En riesgo	Avance <80% y >120%	Critico	Cumplimiento del indicador	100.00%
------------------------------	----------------	-----------	-----------------------------	-----------	---------------------	---------	----------------------------	---------

Actividades

Resumen Narrativo	Nombre del Indicador	1er Trimestre			2do Trimestre			3ro Trimestre			4to Trimestre			Meta acumulada
		Ene	Feb	Mar	Abr	May	Jun	Jul	Ago	Sep	Oct	Nov	Dic	
1.- Realizar 1 actualización al empadronamiento dentro del Municipio	Inventario	Progr.			1									1
		Real.			1									1
2.- Aprobar 12 asignaciones y/o lugares de colocación de locatarios (BAJO DEMANDA)	Asignación	Progr.	1	1	1	1	1	1	1	1	1	1	1	12
		Real.	1	1	1	1	1	1	1	1	1	1	1	12
3.- Entregar 12 empadronamientos a negocios, comercios, establecimientos a negocios, comercios establecidos y/o ambulante (BAJO DEMANDA)	Empadronamiento	Progr.	1	1	1	1	1	1	1	1	1	1	1	12
		Real.	1	1	1	1	1	1	1	1	1	1	1	12
4.-		Progr.												
		Real.												
5.-		Progr.												
		Real.												

Explicaciones y causas de las variaciones al incumplimiento de la programación

Elaboró  
C. CP. IGNACIO RAMÍREZ GORDILLO  
CONTRALOR MUNICIPAL

Revisó  
C. CP. CARLOS PEREZ MORALES  
TESORERO MUNICIPAL

Autorizó  
C. DR. JUAN CARLOS VARILLA LIMA  
PRESIDENTE MUNICIPAL





## Ficha Técnica de Seguimiento de Indicadores

### COMPONENTE 3

#### Ficha Técnica de Seguimiento de Indicadores (FTSI)

Nombre del Municipio:	Municipio de Palmar de Bravo, Puebla
Resumen Narrativo de la MIR:	Acciones eficientes de impulso al campo y ganadería operando
<b>Datos de Identificación del Programa Institucional</b>	
Programa Presupuestario:	Palmar de Bravo con Desarrollo Económico
Unidad responsable:	Agricultura, Ganadería, Industria y Comercio

<b>Datos de Identificación del Indicador</b>					
Nombre del Indicador:	Porcentaje de acciones turísticas de rescate y preservación de tradiciones con enfoque de género			Tipo de Indicador:	Estratégicos
Descripción ¿qué mide el Indicador?	Cumplimiento de acciones de turismo y cultura realizadas			Dimensión del Indicador:	Eficacia
Unidad de medida:	Acciones			Unidad Responsable del Indicador del Componente 3:	Industria y Comercio
Método de cálculo o Fórmula del Indicador:	$(v1/v2)*100$	Algoritmo	Numerador (Variable 1)	Número de acciones turísticas de rescate y preservación de tradiciones con enfoque de género	
			Denominador (Variable 2)	Total de acciones de desarrollo económico	
<b>Medio de verificación de las variables</b>					
Numerador (Variable 1)	Informes del área correspondiente Informe Final del Programa Presupuestario				
Numerador (Variable 2)	Informes del área correspondiente Informe Final del Programa Presupuestario				

Características del Indicador	Claridad	Relevancia	Economía	Monitoreable	Adecuado	Aporte marginal
Justificación del cumplimiento de las características CREMAA	Claro por que su población objetivo está identificado	Coadyuvara al desarrollo de la población	Por que se realizara de acuerdo a la calendarización anual	Por que sus variables son medibles	Por que está identificado	Por que aportará al desarrollo de la población objetivo

<b>Determinación de Metas</b>						
Línea base	Valor	Año	Periodicidad:	Anual		
	100%	2023	Sentido del Indicador:	Descendente	Comportamiento del Indicador:	Regular
<b>Metas Anuales</b>						
Ejercicio fiscal:	2022	2023	2024	Acumulada	Observaciones y/o comentarios	
Programada	ND	1	1	2		
Realizada	ND	1	1	2		

## Ficha Técnica de Seguimiento de Indicadores

### COMPONENTE 3

#### Ficha Técnica de Seguimiento de Indicadores (FTSI)

Nombre del Municipio:	Municipio de Palmar de Bravo, Puebla
Resumen Narrativo de la MIR:	Acciones eficientes de impulso al campo y ganadería operando
<b>Datos de Identificación del Programa Institucional</b>	
Programa Presupuestario:	Palmar de Bravo con Desarrollo Económico
Unidad responsable:	Agricultura, Ganadería, Industria y Comercio

<b>Datos de Identificación del Indicador</b>					
Nombre del Indicador:	Porcentaje de acciones turísticas de rescate y preservación de tradiciones con enfoque de género			Tipo de Indicador:	Estratégicos
Descripción ¿qué mide el Indicador?	Cumplimiento de acciones de turismo y cultura realizadas			Dimensión del Indicador:	Eficacia
Unidad de medida:	Acciones			Unidad Responsable del Indicador del Componente 3:	Industria y Comercio
Método de cálculo o Fórmula del Indicador:	$(v1/v2)*100$	Algoritmo	Numerador (Variable 1)	Número de acciones turísticas de rescate y preservación de tradiciones con enfoque de género	
			Denominador (Variable 2)	Total de acciones de desarrollo económico	
<b>Medio de verificación de las variables</b>					
Numerador (Variable 1)	Informes del área correspondiente Informe Final del Programa Presupuestario				
Numerador (Variable 2)	Informes del área correspondiente Informe Final del Programa Presupuestario				

Características del Indicador	Claridad	Relevancia	Economía	Monitoreable	Adecuado	Aporte marginal
Justificación del cumplimiento de las características CREMAA	Claro por que su población objetivo está identificado	Coadyuvara al desarrollo de la población	Por que se realizara de acuerdo a la calendarización anual	Por que sus variables son medibles	Por que está identificado	Por que aportará al desarrollo de la población objetivo

<b>Determinación de Metas</b>						
Línea base	Valor	Año	Periodicidad:	Anual		
	100%	2023	Sentido del Indicador:	Descendente	Comportamiento del Indicador:	Regular
<b>Metas Anuales</b>						
Ejercicio fiscal:	2022	2023	2024	Acumulada	Observaciones y/o comentarios	
Programada	ND	1	1	2		
Realizada	ND	1	1	2		



Programación de Metas subanuales

Metas	1er Trimestre			2do Trimestre			3ro Trimestre			4to Trimestre			Meta acumulada
	Ene	Feb	Mar	Abr	May	Jun	Jul	Ago	Sep	Oct	Nov	Dic	
Programada								1					1
Realizada								1					1
Avance %													100.00%
Parámetros de semaforización	Avance 90-110%	Aceptable	Avance 80 - 90% y 110%-120%	En riesgo	Avance <80% y >120%	Crítico						Cumplimiento del Indicador	100.00%

Actividades

Resumen Narrativo	Nombre del Indicador	1er Trimestre			2do Trimestre			3ro Trimestre			4to Trimestre			Meta acumulada
		Ene	Feb	Mar	Abr	May	Jun	Jul	Ago	Sep	Oct	Nov	Dic	
1.- Realizar 1 seguimiento mensual al programa de acciones de fomento turístico y de rescate de tradiciones en el Municipio con un enfoque de igualdad entre mujeres y hombres	Programa	Progr.							1					1
		Real.							1					1
2.-		Progr.												
		Real.												
3.-		Progr.												
		Real.												
4.-		Progr.												
		Real.												
5.-		Progr.												
		Real.												

Explicaciones y causas de las variaciones al incumplimiento de la programación

Elaboró:  
C. CP. IGNACIO RAMÍREZ GORDILLO  
CONTADOR MUNICIPAL



Revisó:  
C. CP. CARLOS PEREZ MORALES  
TESORERO MUNICIPAL



Autorizó:  
C. DR. JUAN CARLOS VARILLA LIMA  
PRESIDENTE MUNICIPAL



Ficha Técnica de Seguimiento de Indicadores

COMPONENTE 4

Ficha Técnica de Seguimiento de Indicadores (FTSI)

Nombre del Municipio:	Municipio de Palmar de Bravo, Puebla
Resumen Narrativo de la MIR:	Acciones eficientes de impulso al campo y ganadería operando
<b>Datos de Identificación del Programa Institucional</b>	
Programa Presupuestario:	Palmar de Bravo con Desarrollo Económico
Unidad responsable:	Agricultura, Ganadería, Industria y Comercio

<b>Datos de Identificación del Indicador</b>					
Nombre del Indicador:	Porcentaje de acciones industria y comercio con enfoque de género			Tipo de Indicador:	Estratégicos
Descripción ¿qué mide el Indicador?	Porcentaje de acciones realizadas			Dimensión del Indicador:	Eficacia
Unidad de medida:	Acciones			Unidad Responsable del Indicador del Componente 4:	Industria y Comercio
Método de cálculo o Fórmula del Indicador:	$(v1/v2)*100$	Algoritmo	Numerador (Variable 1)	Número de acciones industria y comercio con enfoque de género	
			Denominador (Variable 2)	Total de acciones de desarrollo económico	
<b>Medio de verificación de las variables</b>					
Numerador (Variable 1)	Informes del área correspondiente Informe Final del Programa Presupuestario				
Numerador (Variable 2)	Informes del área correspondiente Informe Final del Programa Presupuestario				

Características del Indicador	Claridad	Relevancia	Economía	Monitoreable	Adecuado	Aporte marginal
Justificación del cumplimiento de las características CREMAA	Claro por que su población objetivo está identificado	Coadyuvara al desarrollo de la población	Por que se realizara de acuerdo a la calendarización anual	Por que sus variables son medibles	Por que está identificado	Por que aportará al desarrollo de la población objetivo

<b>Determinación de Metas</b>						
Línea base	Valor	Año	Periodicidad:	Anual		
	100%	2023	Sentido del Indicador:	Ascendente	Comportamiento del Indicador:	Regular
<b>Metas Anuales</b>						
Ejercicio fiscal:	2022	2023	2024	Acumulada	Observaciones y/o comentarios	
Programada	ND	1	1	2		
Realizada	ND	1	1	2		



Programación de Metas subanuales

Metas	1er Trimestre			2do Trimestre			3ro Trimestre			4to Trimestre			Meta acumulada
	Ene	Feb	Mar	Abr	May	Jun	Jul	Ago	Sep	Oct	Nov	Dic	
Programada			1										1
Realizada			1										1
Avance %													100%
Parámetros de semaforización	Avance 90-110%	Aceptable	Avance 80 - 90% y 110%-120%	En riesgo	Avance <80% y >120%	Crítico						Cumplimiento del indicador	100%

Resumen Narrativo	Nombre del Indicador	Actividades												Meta acumulada
		1er Trimestre			2do Trimestre			3ro Trimestre			4to Trimestre			
		Ene	Feb	Mar	Abr	May	Jun	Jul	Ago	Sep	Oct	Nov	Dic	
1.- Ejecutar 1 programa de acciones en beneficio de la industria y comercio del Municipio con un enfoque de equidad de género	Programa	Progr.			1									1
		Real.			1									1
2.-		Progr.												
		Real.												
3.-		Progr.												
		Real.												
4.-		Progr.												
		Real.												
5.-		Progr.												
		Real.												

Explicaciones y causas de las variaciones al incumplimiento de la programación

Elaboró  
C. CP. IGNACIO RAMIREZ GORDILLO  
CONTRALOR MUNICIPAL



Revisó  
C. CP. CARLOS PEREZ MORALES  
TESORERO MUNICIPAL



Autorizó  
C. DR. JUAN CARLOS VARILLA LIMA  
PRESIDENTE MUNICIPAL



## Ficha Técnica del Programa presupuestario

### FIN

#### Ficha Técnica de Seguimiento de Indicadores (FTSI)

Nombre del Municipio:	Municipio de Palmar de Bravo, Puebla.					
Resumen Narrativo de la MIR:	Contribuir al desarrollo integral de los habitantes del Municipio de Palmar de Bravo mediante acciones en materia educativa con enfoque de género					
<b>Datos de Identificación del Programa Institucional</b>						
Programa Presupuestario:	Educación y Cultura Tarea de Todos					
Dependencia o Entidad responsable del Pp:	Regiduría de Educación, Dirección de Educación					
<b>Datos de Identificación del Indicador</b>						
Nombre del Indicador:	Porcentaje de acciones en materia educativa realizadas con enfoque de género			Tipo de Indicador:	Estratégicos	
Descripción ¿qué mide el Indicador?	Mide las estrategias municipales de apoyos y acciones realizadas			Dimensión del Indicador:	Eficacia	
Unidad de medida:	Estrategia			Unidad Responsable del Indicador de FIN:	Presidencia Municipal	
Método de cálculo o Fórmula del Indicador:	$(V1 / V2) * 100$	Algoritmo	Numerador (Variable 1)	Número de acciones en materia educativa con enfoque de género realizadas 2024		
			Denominador (Variable 2)	Total de acciones en materia educativa con enfoque de género programadas		
<b>Medios de verificación de las variables</b>						
Numerador (Variable 1)	Informes del área correspondiente Informe Final del Programa Presupuestario					
Denominador (Variable 2)	Informes del área correspondiente Informe Final del Programa Presupuestario					
Características del Indicador	Claridad	Relevancia	Economía	Monitoreable	Adecuado	Aporte marginal
Justificación del cumplimiento de las características CREMAA	Claro por que su población objetivo está identificado	Coadyuvara al desarrollo de la población	Por que se realizara de acuerdo a la calendarización anual	Por que sus variables son medibles	Por que está identificado	Por que aportará al desarrollo de la población objetivo



Ficha Técnica del Programa presupuestario

**FIN**

Ficha Técnica de Seguimiento de Indicadores (FTSI)

Determinación de Metas						
Línea base	Valor	Año	Periodicidad:	Anual		
	100%	2023	Sentido del Indicador:	Ascendente	Comportamiento del Indicador:	Regular
Metas Anuales						
Ejercicio fiscal:	2022	2023	2024	Acumulada (metas de la Administración)	Observaciones y/o comentarios	
Programada	ND	3	3	6		
Realizada	ND	3	2	5		

Programación de Metas subanuales													
Metas	1er Trimestre			2do Trimestre			3ro Trimestre			4to Trimestre			Meta Anual (acumulada)
	Ene	Feb	Mar	Abr	May	Jun	Jul	Ago	Sep	Oct	Nov	Dic	
Programada (A)												3	3
Realizada (B)			1			1						1	3
Avance % = [(A)/(B)]*100													100%
Parámetros de semaforización	Avance 90-110%	Aceptable	Avance 80 - 90% y 110%- 120%	En riesgo	Avance <80% y >120%	Critico						Cumplimiento del Indicador	100%

Explicaciones y causas de las variaciones al incumplimiento de la programación

Elaboró  
 C. CP. IGNACIO RAMIREZ GORDILLO  
 CONTRALOR MUNICIPAL



Revisó  
 C. CP. CARLOS PEREZ MORALES  
 TESORERO MUNICIPAL



Autorizó  
 C. DR. JUAN CARLOS VARILLA LIMA  
 PRESIDENTE MUNICIPAL



### Ficha Técnica del Programa presupuestario

## PROPÓSITO

### Ficha Técnica de Seguimiento de Indicadores (FTSI)

Nombre del Municipio:	Municipio de Palmar de Bravo, Puebla
Resumen Narrativo de la MIR:	El Municipio de Palmar de Bravo realiza acciones en materia educativa con igualdad de oportunidades entre hombres y mujeres
<b>Datos de Identificación del Programa Institucional</b>	
Programa Presupuestario:	Educación y Cultura Tarea de Todos
Dependencia o Entidad responsable del Pp:	Regiduría de Educación, Dirección de Educación

<b>Datos de Identificación del Indicador</b>				
Nombre del indicador:	Porcentaje de población beneficiada con acciones en materia educativa con enfoque de género	Tipo de Indicador:	Estratégicos	
Descripción ¿qué mide el indicador?	Cumplimiento de personas beneficiadas	Dimensión del indicador:	Eficacia	
Unidad de medida:	Personas	Unidad Responsable del Indicador de PROPÓSITO:	Presidencia Municipal	
Método de cálculo o Fórmula del indicador:	(V1 / V2) *100	Algoritmo	Numerador (Variable 1)	Número de personas beneficiadas con acciones en materia educativa con perspectiva de género
			Denominador (Variable 2)	Total de habitantes del municipio
<b>Medios de verificación de las variables</b>				
Numerador (Variable 1)	Informes del área correspondiente Informe Final del Programa Presupuestario			
Denominador (Variable 2)	Informes del área correspondiente Informe Final del Programa Presupuestario			

Características del Indicador	Claridad	Relevancia	Economía	Monitoreable	Adecuado	Aporte marginal
Justificación del cumplimiento de las características CREMAA	Claro por que su población objetivo está identificado	Coadyuvara al desarrollo de la población	Por que se realizara de acuerdo a la calendarización anual	Por que sus variables son medibles	Por que está identificado	Por que aportará al desarrollo de la población objetivo



**PROPÓSITO**

Ficha Técnica de Seguimiento de Indicadores (FTSI)

Determinación de Metas						
Línea base	Valor	Año	Periodicidad:	Anual		
	100%	2023	Sentido del Indicador:	Ascendente	Comportamiento del Indicador:	Regular
Metas Anuales						
Ejercicio fiscal:	2022	2023	2024	Acumulada (metas de la Administración)	Observaciones y/o comentarios	
Programada	ND	1200	1200	2400		
Realizada	ND	1200	600	1800		

Programación de Metas subanuales													
Metas	1er Trimestre			2do Trimestre			3ro Trimestre			4to Trimestre			Meta Anual (acumulada)
	Ene	Feb	Mar	Abr	May	Jun	Jul	Ago	Sep	Oct	Nov	Dic	
Programada (A)												1200	1200
Realizada (B)			300			300						600	1200
Avance % = [(A) / (B)] * 100													100.00%
Parámetros de semaforización	Avance 90-110%	Aceptable	Avance 80 - 90% y 110%- 120%	En riesgo	Avance <80% y >120%	Critico						Cumplimiento del indicador	100.00%

Explicaciones y causas de las variaciones al incumplimiento de la programación

 Elaboró C. CP. IGNACIO RAMÍREZ GORDILLO CONTRALOR MUNICIPAL	 Revisó C. CP. CARLOS PEREZ MORALES TESORERO MUNICIPAL	 Autorizó C. DR. JUAN CARLOS VARILLA LIMA PRESIDENTE MUNICIPAL
--	---	--

### Ficha Técnica de Seguimiento de Indicadores

#### COMPONENTE 1

#### Ficha Técnica de Seguimiento de Indicadores (FTSI)

Nombre del Municipio:	Municipio de Palmar de Bravo, Puebla
Resumen Narrativo de la MIR:	Acceso Educativo implementado
<b>Datos de Identificación del Programa Institucional</b>	
Programa Presupuestario:	Educación y Cultura Tarea de Todos
Unidad responsable:	Regiduría de Educación, Dirección de Educación

<b>Datos de Identificación del Indicador</b>			
Nombre del Indicador:	Porcentaje de acciones para el acceso educativo	Tipo de Indicador:	Estratégicos
Descripción ¿qué mide el Indicador?	Cumplimiento de acciones al campo	Dimensión del Indicador:	Eficiencia
Unidad de medida:	Acciones	Unidad Responsable del Indicador del Componente 1:	Dirección de Educación
Método de cálculo o Fórmula del Indicador:	(V1 / V2) *100	Algoritmo	Numerador (Variable 1)
			Denominador (Variable 2)
			Número de acciones a favor del acceso educativo
			Total de acciones de Educación, Cultura y Deporte
<b>Medio de verificación de las variables</b>			
Numerador (Variable 1)	Informes del área correspondiente Informe Final del Programa Presupuestario		
Numerador (Variable 2)	Informes del área correspondiente Informe Final del Programa Presupuestario		

Características del Indicador	Claridad	Relevancia	Economía	Monitoreable	Adecuado	Aporte marginal
Justificación del cumplimiento de las características CREMAA	Claro por que su población objetivo está identificado	Coadyuvara al desarrollo de la población	Por que se realizara de acuerdo a la calendarización anual	Por que sus variables son medibles	Por que está identificado	Por que aportará al desarrollo de la población objetivo

<b>Determinación de Metas</b>						
Línea base	Valor	Año	Periodicidad:	Mensual		
	100%	2023	Sentido del Indicador:	Ascendente	Comportamiento del Indicador:	Regular
<b>Metas Anuales</b>						
Ejercicio fiscal:	2022	2023	2024	Acumulada	Observaciones y/o comentarios	
Programada	ND	12	12	24		
Realizada	ND	12	6	18		



Programación de Metas subanuales

Metas	1er Trimestre			2do Trimestre			3ro Trimestre			4to Trimestre			Meta acumulada
	Ene	Feb	Mar	Abr	May	Jun	Jul	Ago	Sep	Oct	Nov	Dic	
Programada	1	1	1	1	1	1	0	1	2	1	1	1	12
Realizada	1	1	1	1	1	1	0	1	2	1	1	1	12
Avance %	100	100	100	100	100	100	100	100	100	100	100	100	100.00%

Parámetros de semaforización	Avance 90-110%	Aceptable	Avance 80 - 90% y 110%-120%	En riesgo	Avance <80% y >120%	Crítico	Cumplimiento del indicador	100.00%
------------------------------	----------------	-----------	-----------------------------	-----------	---------------------	---------	----------------------------	---------

Actividades

Resumen Narrativo	Nombre del Indicador	1er Trimestre			2do Trimestre			3ro Trimestre			4to Trimestre			Meta acumulada
		Ene	Feb	Mar	Abr	May	Jun	Jul	Ago	Sep	Oct	Nov	Dic	
1.- Ejecutar 1 programa de apoyos a las instituciones educativas del municipio	Programa	Progr.									1			1
		Real.									1			1
2.- Entregar 10 apoyos mensuales a las instituciones que requieran para alentar la permanencia de los jóvenes en las escuelas secundarias y preparatorias a fin de evitar la deserción escolar	Apoyos	Progr.	1	1	1	1	1	1			1	1	1	10
		Real.	1	1	1	1	1	1			1	1	1	10
3.- Realizar 1 gestión para tramitar los libros escolares gratuitos para enriquecer la cultura por la lectura de las escuelas, a través de instancias privadas, organizaciones de la sociedad civil y públicas	Gestión	Progr.								1				1
		Real.								1				1
4.-		Progr.												
		Real.												
5.-		Progr.												
		Real.												

Explicaciones y causas de las variaciones al cumplimiento de la programación

Elaboró  
C. CP. IGNACIO RAMIREZ GORDILLO  
CONTRALOR MUNICIPAL

Revisó  
C. CP. CARLOS PEREZ MORALES  
TESORERO MUNICIPAL

Autorizó  
C. DR. JUAN CARLOS VARILLA LIMA  
PRESIDENTE MUNICIPAL



## Ficha Técnica de Seguimiento de Indicadores

Reporte:

Cuarto Trimestre

### COMPONENTE 2

#### Ficha Técnica de Seguimiento de Indicadores (FTSI)

Nombre del Municipio:	Municipio de Palmar de Bravo, Puebla
Resumen Narrativo de la MIR:	Acceso Educativo implementado
<b>Datos de Identificación del Programa Institucional</b>	
Programa Presupuestario:	Educación y Cultura Tarea de Todos
Unidad responsable:	Regiduría de Educación, Dirección de Educación

Datos de Identificación del Indicador				
Nombre del indicador:	Porcentaje de acciones de fomento deportivo y cultural operando		Tipo de indicador:	Estratégicos
Descripción ¿qué mide el indicador?	Acciones realizadas en deporte y cultura		Dimensión del indicador:	Eficacia
Unidad de medida:	Acciones		Unidad Responsable del Indicador del Componente 2:	Dirección de Educación
Método de cálculo o Fórmula del Indicador:	(V1 / V2) *100	Algoritmo	Numerador (Variable 1)	Número de acciones a favor de la cultura y el deporte
			Denominador (Variable 2)	Total de acciones de Cultura y Deporte
<b>Medio de verificación de las variables</b>				
Numerador (Variable 1)	Informes del área correspondiente Informe Final del Programa Presupuestario			
Numerador (Variable 2)	Informes del área correspondiente Informe Final del Programa Presupuestario			

Características del Indicador	Claridad	Relevancia	Economía	Monitoreable	Adecuado	Aporte marginal
Justificación del cumplimiento de las características CREMAA	Claro por que su población objetivo está identificado	Coadyuvara al desarrollo de la población	Por que se realizara de acuerdo a la calendarización anual	Por que sus variables son medibles	Por que está identificado	Por que aportará al desarrollo de la población objetivo

#### Determinación de Metas

Línea base	Valor	Año	Periodicidad:	Mensual		
	100%	2023	Sentido del indicador:	Ascendente	Comportamiento del indicador:	Regular
<b>Metas Anuales</b>						
Ejercicio fiscal:	2022	2023	2024	Acumulada	Observaciones y/o comentarios	
Programada	ND	3	3	6		
Realizada	ND	3	0	3		



Programación de Metas subanuales

Metas	1er Trimestre			2do Trimestre			3ro Trimestre			4to Trimestre			Meta acumulada
	Ene	Feb	Mar	Abr	May	Jun	Jul	Ago	Sep	Oct	Nov	Dic	
Programada								3					3
Realizada			0			0		3					3
Avance %								100					100.00%
Parámetros de semaforzación	Avance 90-110%	Aceptable	Avance 80 - 90% y 110%-120%	En riesgo	Avance <80% y >120%	Crítico						Cumplimiento del Indicador	100.00%

Actividades

Resumen Narrativo	Nombre del Indicador	1er Trimestre			2do Trimestre			3ro Trimestre			4to Trimestre			Meta acumulada
		Ene	Feb	Mar	Abr	May	Jun	Jul	Ago	Sep	Oct	Nov	Dic	
1.- Llevar a cabo 1 programa de acciones de fomento a la cultura y deporte	Programa	Progr.							1					1
		Real.							1					1
2.- Ejecutar 1 programa de promoción de la cultura y tradiciones de Palmar de Bravo a través de festividades que visibilicen la riqueza del Municipio	Programa	Progr.							1					1
		Real.							1					1
3.- Impulsar 1 actividad de vinculación de la población en generar con los gestores artísticas y culturales del Municipio	Actividad	Progr.							1					1
		Real.							1					1
4.-		Progr.												
		Real.												
5.-		Progr.												
		Real.												

Explicaciones y causas de las variaciones al incumplimiento de la programación

Elaboró  
C. CP. IGNACIO RAMÍREZ GÓRDILLO  
CONTRALOR MUNICIPAL



Revisó  
C. CP. CARLOS PÉREZ MORALES  
TESORERO MUNICIPAL



Autorizó  
C. DR. JUAN CARLOS VARILLA LIMA  
PRESIDENTE MUNICIPAL



## Ficha Técnica de Seguimiento de Indicadores

### COMPONENTE 3

#### Ficha Técnica de Seguimiento de Indicadores (FTSI)

Nombre del Municipio:	Municipio de Palmar de Bravo, Puebla
Resumen Narrativo de la MIR:	Acceso Educativo implementado
<b>Datos de Identificación del Programa Institucional</b>	
Programa Presupuestario:	Educación y Cultura Tarea de Todos
Unidad responsable:	Regiduría de Educación, Dirección de Educación

<b>Datos de Identificación del Indicador</b>				
Nombre del indicador:	Porcentaje de obras y/o acciones en materia de educación operando		Tipo de Indicador:	Estratégicos
Descripción ¿qué mide el indicador?	Realización de Obras y Acciones realizadas		Dimensión del Indicador:	Eficacia
Unidad de medida:	Acciones		Unidad Responsable del Indicador del Componente 3:	Dirección de Obras Públicas
Método de cálculo o Fórmula del Indicador:	$(v1/v2)*100$	Algoritmo	Numerador (Variable 1)	Número de obras y/o acciones en materia educativa realizadas
			Denominador (Variable 2)	Número de obras y/o acciones en materia educativa programadas
<b>Medio de verificación de las variables</b>				
Numerador (Variable 1)	Informes del área correspondiente Informe Final del Programa Presupuestario			
Numerador (Variable 2)	Informes del área correspondiente Informe Final del Programa Presupuestario			

Características del Indicador	Claridad	Relevancia	Economía	Monitoreable	Adecuado	Aporte marginal
Justificación del cumplimiento de las características CREMAA	Claro por que su población objetivo está identificado	Coadyuvara al desarrollo de la población	Por que se realizara de acuerdo a la calendarización anual	Por que sus variables son medibles	Por que está identificado	Por que aportará al desarrollo de la población objetivo

<b>Determinación de Metas</b>						
Línea base	Valor	Año	Periodicidad:	Anual		
		100%	2023	Sentido del indicador:	Descendente	Comportamiento del Indicador:
<b>Metas Anuales</b>						
Ejercicio fiscal:	2022	2023	2024	Acumulada	Observaciones y/o comentarios	
Programada	ND	3	3	6		
Realizada	ND	3	0	3		



Programación de Metas subanuales

Metas	1er Trimestre			2do Trimestre			3ro Trimestre			4to Trimestre			Meta acumulada
	Ene	Feb	Mar	Abr	May	Jun	Jul	Ago	Sep	Oct	Nov	Dic	
Programada												3	3
Realizada												3	3
Avance %												100	100.00%

Parámetros de semafORIZACIÓN	Avance 90-110%	Aceptable	Avance 80 - 90% y 110%-120%	En riesgo	Avance <80% y >120%	Crítico						Cumplimiento del indicador	100.00%
------------------------------	----------------	-----------	-----------------------------	-----------	---------------------	---------	--	--	--	--	--	----------------------------	---------

Actividades

Resumen Narrativo	Nombre del Indicador	1er Trimestre			2do Trimestre			3ro Trimestre			4to Trimestre			Meta acumulada
		Ene	Feb	Mar	Abr	May	Jun	Jul	Ago	Sep	Oct	Nov	Dic	
1.- Realizar 3 obras y/o acciones de infraestructura educativa básica (Bajo Demanda)	Obras y/o Acciones	Progr.											3	3
		Real.											3	3
2.-		Progr.												
		Real.												
3.-		Progr.												
		Real.												
4.-		Progr.												
		Real.												
5.-		Progr.												
		Real.												

Explicaciones y causas de las variaciones al incumplimiento de la programación

Elaboró  
C. CP. IGNACIO RAMIREZ GORDILLO



Revisó  
C. CP. CARLOS PEREZ MORALES  
TESORERO MUNICIPAL



Autorizó  
C. DR. JUAN CARLOS VARILLA LIMA  
PRESIDENTE MUNICIPAL



## Ficha Técnica del Programa presupuestario

### FIN

#### Ficha Técnica de Seguimiento de Indicadores (FTSI)

Nombre del Municipio:	Municipio de Palmar de Bravo, Puebla.
Resumen Narrativo de la MIR:	Contribuir al mejoramiento de la seguridad pública municipal en el Municipio de Palmar de Bravo mediante acciones de fortalecimiento de los sistemas en materia de Seguridad Pública y protección civil en el Municipio
<b>Datos de Identificación del Programa Institucional</b>	
Programa Presupuestario:	Palmar de Bravo con Seguridad, Justicia y Legalidad
Dependencia o Entidad responsable del Pp:	Regiduría de Gobernación, Dirección de Seguridad Pública y Protección Ciudadana

<b>Datos de Identificación del Indicador</b>				
Nombre del Indicador:	Porcentaje de acciones de fortalecimiento de la Seguridad Pública Municipal y Protección Civil llevadas a cabo en 2024	Tipo de Indicador:	Estratégicos	
Descripción ¿qué mide el Indicador?	Mide las acciones de seguridad implementadas	Dimensión del Indicador:	Eficacia	
Unidad de medida:	Acciones	Unidad Responsable del Indicador de FIN:	Presidencia Municipal	
Método de cálculo o Fórmula del Indicador:	$(V1 / V2) * 100$	Algoritmo	Numerador (Variable 1)	Acciones en Materia de Seguridad Pública Municipal y Protección Civil llevadas a cabo en 2024
			Denominador (Variable 2)	Total de acciones programadas en el año 2024, en materia de Seguridad Pública Municipal y Protección Civil
<b>Medios de verificación de las variables</b>				
Numerador (Variable 1)	Informes del área correspondiente Informe Final del Programa Presupuestario			
Denominador (Variable 2)	Informes del área correspondiente Informe Final del Programa Presupuestario			

Características del Indicador	Claridad	Relevancia	Economía	Monitoreable	Adecuado	Aporte marginal
Justificación del cumplimiento de las características CREMAA	Claro por que su población objetivo está identificado	Coadyuvara al desarrollo de la población	Por que se realizara de acuerdo a la calendarización anual	Por que sus variables son medibles	Por que está identificado	Por que aportará al desarrollo de la población objetivo



### Ficha Técnica del Programa presupuestario

## FIN

### Ficha Técnica de Seguimiento de Indicadores (FTSI)

Determinación de Metas						
Línea base	Valor	Año	Periodicidad:	Anual		
	100%	2023	Sentido del indicador:	Ascendente	Comportamiento del indicador:	Regular
Metas Anuales						
Ejercicio fiscal:	2022	2023	2024	Acumulada (metas de la Administración)	Observaciones y/o comentarios	
Programada	ND	12	12	24		
Realizada	ND	12	6	18		

Programación de Metas subanuales													
Metas	1er Trimestre			2do Trimestre			3ro Trimestre			4to Trimestre			Meta Anual (acumulada)
	Ene	Feb	Mar	Abr	May	Jun	Jul	Ago	Sep	Oct	Nov	Dic	
Programada (A)	1	1	1	1	1	1	1	1	1	1	1	1	12
Realizada (B)	1	1	1	1	1	1	1	1	1	1	1	1	12
Avance %= [(A)/ (B)]*100													100%
Parámetros de semaforización	Avance 90-110%	Aceptable	Avance 80 - 90% y 110%- 120%	En riesgo	Avance <80% y >120%	Crítico						Cumplimiento del indicador	100%

Explicaciones y causas de las variaciones al incumplimiento de la programación

Elaboró  
 C. CP. IGNACIO RAMÍREZ GORDILLO  
 CONTRALOR MUNICIPAL



Revisó  
 C. CP. CARLOS PÉREZ MORALES  
 TESORERO MUNICIPAL



Autorizó  
 C. DR. JUAN CARLOS VARILLA LIMA  
 PRESIDENTE MUNICIPAL



## Ficha Técnica del Programa presupuestario

### PROPÓSITO

#### Ficha Técnica de Seguimiento de Indicadores (FTSI)

Nombre del Municipio:	Municipio de Palmar de Bravo, Puebla
Resumen Narrativo de la MIR:	Contribuir al mejoramiento de la seguridad pública municipal en el Municipio de Palmar de Bravo mediante acciones de fortalecimiento de los sistemas en materia de Seguridad Pública y protección civil en el Municipio
<b>Datos de Identificación del Programa Institucional</b>	
Programa Presupuestario:	Palmar de Bravo con Seguridad, Justicia y Legalidad
Dependencia o Entidad responsable del Pp:	Regiduría de Gobernación, Dirección de Seguridad Pública y Protección Ciudadana

#### Datos de Identificación del Indicador

Nombre del indicador:	Porcentaje de personas atendidas con programas de seguridad pública municipal		Tipo de Indicador:	Estratégicos
Descripción ¿qué mide el indicador?	Cumplimiento de programas implementados		Dimensión del Indicador:	Eficacia
Unidad de medida:	Personas		Unidad Responsable del Indicador de PROPÓSITO:	Presidencia Municipal
Método de cálculo o Fórmula del Indicador:	$(V1 / V2) * 100$	Algoritmo	Numerador (Variable 1)	Personas atendidas en programas de seguridad pública municipal
			Denominador (Variable 2)	Total de personas proyectadas en atención de programas de seguridad pública municipal
<b>Medios de verificación de las variables</b>				
Numerador (Variable 1)	Informes del área correspondiente Informe Final del Programa Presupuestario			
Denominador (Variable 2)	Informes del área correspondiente Informe Final del Programa Presupuestario			

Características del Indicador	Claridad	Relevancia	Economía	Monitoreable	Adecuado	Aporte marginal
Justificación del cumplimiento de las características CREMAA	Claro por que su población objetivo está identificado	Coadyuvara al desarrollo de la población	Por que se realizara de acuerdo a la calendarización anual	Por que sus variables son medibles	Por que está identificado	Por que aportará al desarrollo de la población objetivo



## Ficha Técnica del Programa presupuestario

### PROPÓSITO

#### Ficha Técnica de Seguimiento de Indicadores (FTSI)

Determinación de Metas						
Línea base	Valor	Año	Periodicidad:	Anual		
	100%	2023	Sentido del Indicador:	Ascendente	Comportamiento del Indicador:	Regular
Metas Anuales						
Ejercicio fiscal:	2022	2023	2024	Acumulada (metas de la Administración)	Observaciones y/o comentarios	
Programada	ND	50226	50226	100452		
Realizada	ND	50226	25000	75226		

Programación de Metas subanuales													
Metas	1er Trimestre			2do Trimestre			3ro Trimestre			4to Trimestre			Meta Anual (acumulada)
	Ene	Feb	Mar	Abr	May	Jun	Jul	Ago	Sep	Oct	Nov	Dic	
Programada (A)												50226	50226
Realizada (B)			10000			15000						25226	50226
Avance % = ((A)/(B))*100													100.00%
Parámetros de semaforización	Avance 90-110%	Aceptable	Avance 80 - 90% y 110%- 120%	En riesgo	Avance <80% y >120%	Crítico						Cumplimiento del indicador	100.00%

Explicaciones y causas de las variaciones al incumplimiento de la programación

Elaboró  
 C. CP. IGNACIO RAMÍREZ GORDILLO  
 CONTRALOR MUNICIPAL



Revisó  
 C. CP. CARLOS PEREZ MORALES  
 TESORERO MUNICIPAL



Autorizó,  
 C. DR. JUAN CARLOS VARILLA LIMA  
 PRESIDENTE MUNICIPAL



## Ficha Técnica de Seguimiento de Indicadores

### COMPONENTE 1

#### Ficha Técnica de Seguimiento de Indicadores (FTSI)

Nombre del Municipio:	Municipio de Palmar de Bravo, Puebla
Resumen Narrativo de la MIR:	Contribuir al mejoramiento de la seguridad pública municipal en el Municipio de Palmar de Bravo mediante acciones de fortalecimiento de los sistemas en materia de Seguridad Pública y protección civil en el Municipio
<b>Datos de Identificación del Programa Institucional</b>	
Programa Presupuestario:	Palmar de Bravo con Seguridad, Justicia y Legalidad
Unidad responsable:	Regiduría de Gobernación, Dirección de Seguridad Pública y Protección Ciudadana

#### Datos de Identificación del Indicador

Nombre del Indicador:	Porcentaje de operativos implementados		Tipo de Indicador:	Estratégicos
Descripción ¿qué mide el Indicador?	Cumplimiento de acciones		Dimensión del Indicador:	Eficiencia
Unidad de medida:	Acciones		Unidad Responsable del Indicador del Componente 1:	Dirección de Seguridad Pública
Método de cálculo o Fórmula del Indicador:	(V1 / V2) *100	Algoritmo	Numerador (Variable 1)	Total de acciones de seguridad pública implementados
			Denominador (Variable 2)	Total de acciones de seguridad pública programados
<b>Medio de verificación de las variables</b>				
Numerador (Variable 1)	Informes del área correspondiente Informe Final del Programa Presupuestario			
Numerador (Variable 2)	Informes del área correspondiente Informe Final del Programa Presupuestario			

Características del Indicador	Claridad	Relevancia	Economía	Monitoreable	Adecuado	Aporte marginal
Justificación del cumplimiento de las características CREMAA	Claro por que su población objetivo está identificado	Coadyuvara al desarrollo de la población	Por que se realizara de acuerdo a la calendarización anual	Por que sus variables son medibles	Por que está identificado	Por que aportará al desarrollo de la población objetivo

#### Determinación de Metas

Línea base	Valor	Año	Periodicidad:	Mensual		
	100%	2023	Sentido del Indicador:	Ascendente	Comportamiento del Indicador:	Regular
<b>Metas Anuales</b>						
Ejercicio fiscal:	2022	2023	2024	Acumulada	Observaciones y/o comentarios	
Programada	ND	545	545	1090		
Realizada	ND	545	271	816		



Programación de Metas subanuales

Metas	1er Trimestre			2do Trimestre			3ro Trimestre			4to Trimestre			Meta acumulada
	Ene	Feb	Mar	Abr	May	Jun	Jul	Ago	Sep	Oct	Nov	Dic	
Programada	46	43	46	45	46	45	46	46	45	46	45	46	545
Realizada	46	43	46	45	46	45	46	46	45	46	45	46	545
Avance %													100.00%

Parámetros de semaforización	Avance 90-110%	Aceptable	Avance 80 - 90% y 110%-120%	En riesgo	Avance <80% y >120%	Crítico		Cumplimiento del Indicador	100.00%
------------------------------	----------------	-----------	-----------------------------	-----------	---------------------	---------	--	----------------------------	---------

Actividades

Resumen Narrativo	Nombre del Indicador	1er Trimestre			2do Trimestre			3ro Trimestre			4to Trimestre			Meta acumulada	
		Ene	Feb	Mar	Abr	May	Jun	Jul	Ago	Sep	Oct	Nov	Dic		
1.- Realizar 365 recorridos y/o patrullajes en cabecera municipal y en las comunidades del	Recorridos	Progr.	31	28	31	30	31	30	31	31	30	31	30	31	365
		Real.	31	28	31	30	31	30	31	31	30	31	30	31	365
2.- Ejecutar 48 Operativos en zonas y/o focos rojos del municipio	Operativos	Progr.	4	4	4	4	4	4	4	4	4	4	4	4	48
		Real.	4	4	4	4	4	4	4	4	4	4	4	4	48
3.- Atender 120 incidencias delictivas solicitadas por la ciudadanía (BAJO DEMANDA)	Atenciones	Progr.	10	10	10	10	10	10	10	10	10	10	10	10	120
		Real.	10	10	10	10	10	10	10	10	10	10	10	10	120
4.- Gestionar 12 acciones con instituciones de los órdenes de gobierno en materia de seguridad pública	Acciones	Progr.	1	1	1	1	1	1	1	1	1	1	1	1	12
		Real.	1	1	1	1	1	1	1	1	1	1	1	1	12
5.-		Progr.													
		Real.													

Explicaciones y causas de las variaciones al incumplimiento de la programación

Elaboró  
C. CP. IGNACIO RAMÍREZ GORDILLO  
CONTRADOR MUNICIPAL

Revisó  
C. CP. CARLOS PÉREZ MORALES  
TESORERO MUNICIPAL

Autorizó  
C. DR. JUAN CARLOS VARILLA JIMÉNEZ  
PRESIDENTE MUNICIPAL



Ficha Técnica de Seguimiento de Indicadores

COMPONENTE 2

Ficha Técnica de Seguimiento de Indicadores (FTSI)

Nombre del Municipio:	Municipio de Palmar de Bravo, Puebla
Resumen Narrativo de la MIR:	Contribuir al mejoramiento de la seguridad pública municipal en el Municipio de Palmar de Bravo mediante acciones de fortalecimiento de los sistemas en materia de Seguridad Pública y protección civil en el Municipio
<b>Datos de Identificación del Programa Institucional</b>	
Programa Presupuestario:	Palmar de Bravo con Seguridad, Justicia y Legalidad
Unidad responsable:	Regiduría de Gobernación, Dirección de Seguridad Pública y Protección Ciudadana

<b>Datos de Identificación del Indicador</b>					
Nombre del Indicador:	Porcentaje de cumplimiento de herramientas entregadas			Tipo de Indicador:	Estratégicos
Descripción ¿qué mide el indicador?	herramientas implementadas			Dimensión del Indicador:	Eficacia
Unidad de medida:	Herramientas			Unidad Responsable del Indicador del Componente 2:	Dirección de Seguridad Pública
Método de cálculo o Fórmula del Indicador:	(V1 / V2) *100	Algoritmo	Numerador (Variable 1)	Total de herramientas entregadas	
			Denominador (Variable 2)	Total de herramientas programadas	
<b>Medio de verificación de las variables</b>					
Numerador (Variable 1)	Informes del área correspondiente Informe Final del Programa Presupuestario				
Numerador (Variable 2)	Informes del área correspondiente Informe Final del Programa Presupuestario				

Características del Indicador	Claridad	Relevancia	Economía	Monitoreable	Adecuado	Aporte marginal
Justificación del cumplimiento de las características CREMAA	Claro por que su población objetivo está identificado	Coadyuvara al desarrollo de la población	Por que se realizara de acuerdo a la calendarización anual	Por que sus variables son medibles	Por que está identificado	Por que aportará al desarrollo de la población objetivo


<b>Determinación de Metas</b>						
Línea base	Valor	Año	Periodicidad:	Mensual		
	100%	2023	Sentido del indicador:	Ascendente	Comportamiento del Indicador:	Regular
<b>Metas Anuales</b>						
Ejercicio fiscal:	2022	2023	2024	Acumulada	Observaciones y/o comentarios	
Programada	ND	5	5	10		
Realizada	ND	5	0	5		




Programación de Metas subanuales													
Metas	1er Trimestre			2do Trimestre			3ro Trimestre			4to Trimestre			Meta acumulada
	Ene	Feb	Mar	Abr	May	Jun	Jul	Ago	Sep	Oct	Nov	Dic	
Programada							3				1	1	5
Realizada							3				1	1	5
Avance %													100.00%
Parámetros de semaforización	Avance 90-110%	Aceptable	Avance 80 - 90% y 110%-120%	En riesgo	Avance <80% y >120%	Crítico						Cumplimiento del Indicador	100.00%


Actividades														
Resumen Narrativo	Nombre del Indicador	1er Trimestre			2do Trimestre			3ro Trimestre			4to Trimestre			Meta acumulada
		Ene	Feb	Mar	Abr	May	Jun	Jul	Ago	Sep	Oct	Nov	Dic	
1.- Otorgar 2 mantenimiento a vehículos y/o equipamiento policial	Mantenimientos	Progr.					1						1	2
		Real.					1						1	2
2.- Gestionar 2 capacitaciones y/o pláticas al cuerpo policial	Capacitación	Progr.					1					1	2	
		Real.					1					1	2	
3.- Gestionar 1 solicitud para CUIP policial	Gestión	Progr.					1						1	
		Real.					1						1	
4.-		Progr.												
		Real.												
5.-		Progr.												
		Real.												

Explicaciones y causas de las variaciones al Incumplimiento de la programación





Elaboró  
C. CP. IGNACIO RAMIREZ GORDILLO  
CONTRALOR MUNICIPAL






Revisó  
C. CP. CARLOS PEREZ MORALES  
TESORERO MUNICIPAL





Autorizó  
C. DR. JUAN CARLOS VARILLA ALTAMIRANO  
PRESIDENTE MUNICIPAL



## Ficha Técnica de Seguimiento de Indicadores

### COMPONENTE 3

#### Ficha Técnica de Seguimiento de Indicadores (FTSI)

Nombre del Municipio:	Municipio de Palmar de Bravo, Puebla
Resumen Narrativo de la MIR:	Contribuir al mejoramiento de la seguridad pública municipal en el Municipio de Palmar de Bravo mediante acciones de fortalecimiento de los sistemas en materia de Seguridad Pública y protección civil en el Municipio
<b>Datos de Identificación del Programa Institucional</b>	
Programa Presupuestario:	Palmar de Bravo con Seguridad, Justicia y Legalidad
Unidad responsable:	Regiduría de Gobernación, Dirección de Seguridad Pública y Protección Ciudadana

Datos de Identificación del Indicador				
Nombre del Indicador:	Porcentaje de cumplimiento de acciones de cultura de la denuncia realizadas		Tipo de Indicador:	Estratégicos
Descripción ¿qué mide el Indicador?	Acciones realizadas		Dimensión del Indicador:	Eficacia
Unidad de medida:	Acciones		Unidad Responsable del Indicador del Componente 3:	Dirección de Seguridad Pública
Método de cálculo o Fórmula del Indicador:	$(v1/v2)*100$	Algoritmo	Numerador (Variable 1)	Total de acciones de cultura de la denuncia realizadas
			Denominador (Variable 2)	Total de acciones de cultura de la denuncia programadas
<b>Medio de verificación de las variables</b>				
Numerador (Variable 1)	Informes del área correspondiente Informe Final del Programa Presupuestario			
Numerador (Variable 2)	Informes del área correspondiente Informe Final del Programa Presupuestario			

Características del Indicador	Claridad	Relevancia	Economía	Monitoreable	Adecuado	Aporte marginal
	Justificación del cumplimiento de las características CREMAA	Claro por que su población objetivo está identificado	Coadyuvara al desarrollo de la población	Por que se realizara de acuerdo a la calendarización anual	Por que sus variables son medibles	Por que está identificado

Determinación de Metas						
Línea base	Valor	Año	Periodicidad:	Anual		
		100%	2023	Sentido del Indicador:	Descendente	Comportamiento del Indicador:
Metas Anuales						
Ejercicio fiscal:	2022	2023	2024	Acumulada	Observaciones y/o comentarios	
Programada	ND	15	15	30		
Realizada	ND	15	7	22		



Programación de Metas subanuales													
Metas	1er Trimestre			2do Trimestre			3ro Trimestre			4to Trimestre			Meta acumulada
	Ene	Feb	Mar	Abr	May	Jun	Jul	Ago	Sep	Oct	Nov	Dic	
Programada	1	1	1	2	1	1	2	1	1	1	2	1	15
Realizada	1	1	1	2	1	1	2	1	1	1	2	1	15
Avance %													100.00%
Parámetros de semaforización	Avance 90-110%	Acceptable	Avance 80 - 90% y 110%-120%	En riesgo	Avance <80% y >120%	Crítico					Cumplimiento del indicador		100.00%

Actividades														
Resumen Narrativo	Nombre del Indicador	1er Trimestre			2do Trimestre			3ro Trimestre			4to Trimestre			Meta acumulada
		Ene	Feb	Mar	Abr	May	Jun	Jul	Ago	Sep	Oct	Nov	Dic	
1.- Realizar 3 acciones de concientización sobre la prevención del delito	Acciones	Progr.			1			1				1		3
		Real.			1			1				1		3
2.- Generar 12 acciones para obtener la confianza en la población hacia los cuerpos policiales	Acciones	Progr.	1	1	1	1	1	1	1	1	1	1	1	12
		Real.	1	1	1	1	1	1	1	1	1	1	1	12
3.-		Progr.												
		Real.												
4.-		Progr.												
		Real.												
5.-		Progr.												
		Real.												

Explicaciones y causas de las variaciones al incumplimiento de la programación

Elaboró  
C. CP. IGNACIO RAMIREZ GORDILLO  
CONTADOR MUNICIPAL



Revisó  
C. CP. CARLOS PEREZ MORALES  
TESORERO MUNICIPAL



Autorizó  
C. DR. JUAN CARLOS VARILLA LIMA  
PRESIDENTE MUNICIPAL



## Ficha Técnica de Seguimiento de Indicadores

### COMPONENTE 4

#### Ficha Técnica de Seguimiento de Indicadores (FTSI)

Nombre del Municipio:	Municipio de Palmar de Bravo, Puebla
Resumen Narrativo de la MIR:	Contribuir al mejoramiento de la seguridad pública municipal en el Municipio de Palmar de Bravo mediante acciones de fortalecimiento de los sistemas en materia de Seguridad Pública y protección civil en el Municipio
<b>Datos de Identificación del Programa Institucional</b>	
Programa Presupuestario:	Palmar de Bravo con Seguridad, Justicia y Legalidad
Unidad responsable:	Regiduría de Gobernación, Dirección de Seguridad Pública y Protección Ciudadana

<b>Datos de Identificación del Indicador</b>					
Nombre del Indicador:	Porcentaje de acciones sobre protección civil ejecutadas			Tipo de Indicador:	Estratégicos
Descripción ¿qué mide el indicador?	Acciones de protección civil realizadas			Dimensión del Indicador:	Eficiencia
Unidad de medida:	Acciones			Unidad Responsable del Indicador del Componente 4:	Protección Civil
Método de cálculo o Fórmula del Indicador:	(V1 / V2) *100	Algoritmo	Numerador (Variable 1)	Acciones realizadas sobre protección civil	
			Denominador (Variable 2)	Acciones programadas sobre protección civil	
<b>Medio de verificación de las variables</b>					
Numerador (Variable 1)	Informes del área correspondiente Informe Final del Programa Presupuestario				
Numerador (Variable 2)	Informes del área correspondiente Informe Final del Programa Presupuestario				

Características del Indicador	Claridad	Relevancia	Economía	Monitoreable	Adecuado	Aporte marginal
Justificación del cumplimiento de las características CREMAA	Claro por que su población objetivo está identificado	Coadyuvara al desarrollo de la población	Por que se realizara de acuerdo a la calendarización anual	Por que sus variables son medibles	Por que está identificado	Por que aportará al desarrollo de la población objetivo

<b>Determinación de Metas</b>						
Línea base	Valor	Año	Periodicidad:	Anual		
	100%	2023	Sentido del Indicador:	Ascendente	Comportamiento del Indicador:	Regular
<b>Metas Anuales</b>						
Ejercicio fiscal:	2022	2023	2024	Acumulada	Observaciones y/o comentarios	
Programada	ND	425	425	850		
Realizada	ND	425	211	636		



Programación de Metas subanuales

Metas	1er Trimestre			2do Trimestre			3ro Trimestre			4to Trimestre			Meta acumulada
	Ene	Feb	Mar	Abr	May	Jun	Jul	Ago	Sep	Oct	Nov	Dic	
Programada	36	33	36	35	36	35	36	36	35	36	35	36	425
Realizada	36	33	36	35	36	35	36	36	35	36	35	36	425
Avance %													100%

Parámetros de semaforización	Avance 90-110%	Acceptable	Avance 80 - 90% y 110%-120%	En riesgo	Avance <80% y >120%	Crítico						Cumplimiento del indicador	100%
------------------------------	----------------	------------	-----------------------------	-----------	---------------------	---------	--	--	--	--	--	----------------------------	------

Actividades

Resumen Narrativo	Nombre del Indicador	1er Trimestre			2do Trimestre			3ro Trimestre			4to Trimestre			Meta acumulada	
		Ene	Feb	Mar	Abr	May	Jun	Jul	Ago	Sep	Oct	Nov	Dic		
1.- Brindar 365 atenciones oportunas de llamadas de auxilio (BAJO DEMANDA)	Atenciones	Progr.	31	28	31	30	31	30	31	31	30	31	30	31	365
		Real.	31	28	31	30	31	30	31	31	30	31	30	31	365
2.- Realizar 12 cumplimientos de establecimientos en materia de protección civil	Acciones	Progr.	1	1	1	1	1	1	1	1	1	1	1	1	12
		Real.	1	1	1	1	1	1	1	1	1	1	1	1	12
3.- Brindar 12 atenciones adecuadas sobre incendios forestales (BAJO DEMANDA)	Atenciones	Progr.	1	1	1	1	1	1	1	1	1	1	1	1	12
		Real.	1	1	1	1	1	1	1	1	1	1	1	1	12
4.- Brindar 36 atenciones efectivas sobre llamadas de auxilio para paramédicos (BAJO DEMANDA)	Atenciones	Progr.	3	3	3	3	3	3	3	3	3	3	3	3	36
		Real.	3	3	3	3	3	3	3	3	3	3	3	3	36
5.-		Progr.													
		Real.													

Explicaciones y causas de las variaciones al incumplimiento de la programación

Elaboró  
C. CP. IGNACIO RAMIREZ GORDILLO  
CONTRALOR MUNICIPAL



Revisó  
C. CP. CARLOS PEREZ MORALES  
TESORERO MUNICIPAL



Autorizó  
C. DR. JUAN CARLOS VARILLA LIMA  
PRESIDENTE MUNICIPAL



### Ficha Técnica de Seguimiento de Indicadores

#### COMPONENTE 5

#### Ficha Técnica de Seguimiento de Indicadores (FTSI)

Nombre del Municipio:	Municipio de Palmar de Bravo, Puebla
Resumen Narrativo de la MIR:	Operativos eficientes de seguridad pública implementados
<b>Datos de Identificación del Programa Institucional</b>	
Programa Presupuestario:	Palmar de Bravo con Seguridad, Justicia y Legalidad
Unidad responsable:	

<b>Datos de Identificación del Indicador</b>	
Nombre del Indicador:	Tipo de Indicador:
Descripción ¿qué mide el Indicador?	Dimensión del Indicador:
Unidad de medida:	
Método de cálculo o Fórmula del Indicador:	<b>ESTE PROGRAMA NO CUENTA CON COMPONENTE 5</b>
Numerador (Variable 1)	
Numerador (Variable 2)	

Características del Indicador	Claridad	Relevancia	Economía	Monitoreable	Adecuado	Aporte marginal
Justificación del cumplimiento de las características CREMAA						

<b>Determinación de Metas</b>						
Línea base	Valor	Año	Periodicidad:			
			Sentido del Indicador:		Comportamiento del Indicador:	
<b>Metas Anuales</b>						
Ejercicio fiscal:	2022	2023	2024	Acumulada	Observaciones y/o comentarios	
Programada						
Realizada						



Programación de Metas subanuales

Metas	1er Trimestre			2do Trimestre			3ro Trimestre			4to Trimestre			Meta acumulada
	Ene	Feb	Mar	Abr	May	Jun	Jul	Ago	Sep	Oct	Nov	Dic	
Programada													
Realizada													
Avance %													
Parámetros de semaforización	Avance 90-110%	Aceptable	Avance 80 - 90% y 110%-120%	En riesgo	Avance <80% y >120%	Crítico						Cumplimiento del indicador	

Actividades

Resumen Narrativo	Nombre del Indicador	1er Trimestre			2do Trimestre			3ro Trimestre			4to Trimestre			Meta acumulada
		Ene	Feb	Mar	Abr	May	Jun	Jul	Ago	Sep	Oct	Nov	Dic	
1.-		Progr.												
		Real.												
2.-		Progr.												
		Real.												
3.-		Progr.												
		Real.												
4.-		Progr.												
		Real.												
5.-		Progr.												
		Real.												

Explicaciones y causas de las variaciones al incumplimiento de la programación

Elaboró  
C. CP. IGNACIO BARRIMÉZ GORDILLO  
CONTRALOR MUNICIPAL



Revisó  
C. CP. CARLOS PÉREZ MORALES  
TESORERO MUNICIPAL



Autorizó  
DR. JUAN CARLOS VARILLA LIMA  
PRESIDENTE MUNICIPAL



## Ficha Técnica del Programa presupuestario

### FIN

#### Ficha Técnica de Seguimiento de Indicadores (FTSI)

Nombre del Municipio:	Municipio de Palmar de Bravo, Puebla
Resumen Narrativo de la MIR:	Contribuir a la disminución de las desigualdades sociales en el Municipio de Palmar de Bravo mediante acciones de infraestructura social básica con enfoque de género
<b>Datos de Identificación del Programa Institucional</b>	
Programa Presupuestario:	Desarrollo Sustentable y Servicios de Calidad por un Municipio Mejor
Dependencia o Entidad responsable del Pp:	Dirección de Obras y Servicios Públicos, Dirección de Planeación Urbana y Desarrollo Municipal, Servicios Públicos Municipales

<b>Datos de Identificación del Indicador</b>			
Nombre del indicador:	Porcentaje de acciones de infraestructura social básica realizadas con enfoque de género	Tipo de indicador:	Estratégicos
Descripción ¿qué mide el indicador?	Mide las acciones realizadas	Dimensión del indicador:	Eficacia
Unidad de medida:	Acciones	Unidad Responsable del Indicador de FIN:	Presidencia Municipal
Método de cálculo o Fórmula del Indicador:	$(V1 / V2) * 100$	Algoritmo	Numerador (Variable 1)
			Denominador (Variable 2)
<b>Medios de verificación de las variables</b>			
Numerador (Variable 1)	Informes del área correspondiente Informe Final del Programa Presupuestario		
Denominador (Variable 2)	Informes del área correspondiente Informe Final del Programa Presupuestario		

Características del Indicador	Claridad	Relevancia	Economía	Monitoreable	Adecuado	Aporte marginal
Justificación del cumplimiento de las características CREMAA	Claro por que su población objetivo está identificado	Coadyuvara al desarrollo de la población	Por que se realizara de acuerdo a la calendarización anual	Por que sus variables son medibles	Por que está identificado	Por que aportará al desarrollo de la población objetivo



Ficha Técnica del Programa presupuestario

Reporte:	Cuarto Trimestre
----------	------------------

**FIN**

Ficha Técnica de Seguimiento de Indicadores (FTSI)

Determinación de Metas						
Línea base	Valor	Año	Periodicidad:	Anual		
	100%	2023	Sentido del indicador:	Ascendente	Comportamiento del indicador:	Ascendente
Metas Anuales						
Ejercicio fiscal:	2022	2023	2024	Acumulada (metas de la Administración)	Observaciones y/o comentarios	
Programada	ND	25	30	55		
Realizada	ND	25	7	32		

Programación de Metas subanuales													
Metas	1er Trimestre			2do Trimestre			3ro Trimestre			4to Trimestre			Meta Anual (acumulada)
	Ene	Feb	Mar	Abr	May	Jun	Jul	Ago	Sep	Oct	Nov	Dic	
Programada (A)												30	30
Realizada (B)			3			4						23	30
Avance %= [(A)/ (B)]*100													100%
Parámetros de semaforización	Avance 90-110%	Aceptable	Avance 80 - 90% y 110%- 120%	En riesgo	Avance <80% y >120%	Crítico						Cumplimiento del indicador	100%

Explicaciones y causas de las variaciones al incumplimiento de la programación

Revisado  
 C. CP. IGNACIO RAMIREZ GORDILLO  
 CONTRALOR MUNICIPAL



Revisó  
 C. CP. CARLOS PEREZ MORALES  
 TESORERO MUNICIPAL



Autorizó  
 C. DR. JUAN CARLOS VARILLA LIMA  
 PRESIDENTE MUNICIPAL



## Ficha Técnica del Programa presupuestario

Reporte:	Cuarto Trimestre
----------	------------------

### PROPÓSITO

#### Ficha Técnica de Seguimiento de Indicadores (FTSI)

Nombre del Municipio:	Municipio de Palmar de Bravo, Puebla
Resumen Narrativo de la MIR:	El Municipio de Palmar de Bravo realiza acciones de infraestructura básica con igualdad de oportunidades entre hombres y mujeres
<b>Datos de Identificación del Programa Institucional</b>	
Programa Presupuestario:	Desarrollo Sustentable y Servicios de Calidad por un Municipio Mejor
Dependencia o Entidad responsable del Pp:	Dirección de Obras y Servicios Públicos, Dirección de Planeación Urbana y Desarrollo Municipal, Servicios Públicos Municipales

Datos de Identificación del Indicador				
Nombre del Indicador:	Porcentaje de población beneficiada con infraestructura social y básica		Tipo de indicador:	Estratégicos
Descripción ¿qué mide el Indicador?	Porcentaje de población beneficiada		Dimensión del Indicador:	Eficacia
Unidad de medida:	Poblacion		Unidad Responsable del indicador de PROPÓSITO:	Presidencia Municipal
Método de cálculo o Fórmula del Indicador:	(V1 / V2) *100	Algoritmo	Numerador (Variable 1)	Población beneficiada con infraestructura social básica entregada
			Denominador (Variable 2)	Población beneficiada con infraestructura social básica programada
<b>Medios de verificación de las variables</b>				
Numerador (Variable 1)	Informes del área correspondiente Informe Final del Programa Presupuestario			
Denominador (Variable 2)	Informes del área correspondiente Informe Final del Programa Presupuestario			

Características del Indicador	Claridad	Relevancia	Economía	Monitoreable	Adecuado	Aporte marginal
Justificación del cumplimiento de las características CREMAA	Claro por que su población objetivo está identificado	Coadyuvara al desarrollo de la población	Por que se realizara de acuerdo a la calendarización anual	Por que sus variables son medibles	Por que está identificado	Por que aportará al desarrollo de la población objetivo



## Ficha Técnica del Programa presupuestario

### PROPÓSITO

#### Ficha Técnica de Seguimiento de Indicadores (FTSI)

Determinación de Metas						
Línea base	Valor	Año	Periodicidad:	Anual		
	100%	2023	Sentido del indicador:	Ascendente	Comportamiento del indicador:	Regular
Metas Anuales						
Ejercicio fiscal:	2022	2023	2024	Acumulada (metas de la Administración)	Observaciones y/o comentarios	
Programada	ND	5000	7500	12500		
Realizada	ND	5000	1400	6400		

Programación de Metas subanuales													
Metas	1er Trimestre			2do Trimestre			3ro Trimestre			4to Trimestre			Meta Anual (acumulada)
	Ene	Feb	Mar	Abr	May	Jun	Jul	Ago	Sep	Oct	Nov	Dic	
Programada (A)												7500	7500
Realizada (B)			500			900						6100	7500
Avance %= [(A)/ (B)]*100													100.00%
Parámetros de semaforización	Avance 90-110%	Aceptable	Avance 80 - 90% y 110%- 120%	En riesgo	Avance <80% y >120%	Crítico						Cumplimiento del indicador	100.00%

Explicaciones y causas de las variaciones al incumplimiento de la programación

Revisó  
 C. CP. IGNACIO RAMÍREZ GORDIMO  
 CONTRALOR MUNICIPAL



Revisó  
 C. CP. CARLOS PÉREZ MORALES  
 TESORERO MUNICIPAL



Autorizo  
 C. DR. JUAN CARLOS VARILLA LIMA  
 PRESIDENTE MUNICIPAL



**Ficha Técnica de Seguimiento de Indicadores**
**COMPONENTE 1**
**Ficha Técnica de Seguimiento de Indicadores (FTSI)**

<b>Nombre del Municipio:</b>	Municipio de Palmar de Bravo, Puebla
<b>Resumen Narrativo de la MIR:</b>	Acciones de combate al rezago social con priorización de recursos FAISMUN, con enfoque de género, implementadas
<b>Datos de Identificación del Programa Institucional</b>	
<b>Programa Presupuestario:</b>	Desarrollo Sustentable y Servicios de Calidad por un Municipio Mejor
<b>Unidad responsable:</b>	Dirección de Obras y Servicios Públicos, Dirección de Planeación Urbana y Desarrollo Municipal, Servicios Públicos Municipales

Datos de Identificación del Indicador				
<b>Nombre del Indicador:</b>	Porcentaje de acciones de combate al rezago social con priorización de recursos FAISMUN, con enfoque de género		<b>Tipo de Indicador:</b>	Estratégicos
<b>Descripción ¿qué mide el Indicador?:</b>	Cumplimiento de acciones		<b>Dimensión del Indicador:</b>	Eficiencia
<b>Unidad de medida:</b>	Acciones		<b>Unidad Responsable del Indicador del Componente 1:</b>	Dirección de Obras Públicas
<b>Método de cálculo o Fórmula del Indicador:</b>	$(V1 / V2) * 100$	<b>Algoritmo</b>	<b>Numerador (Variable 1)</b>	Número de Acciones de combate al rezago social con priorización de recursos FISM, con enfoque de género 2024
			<b>Denominador (Variable 2)</b>	Total de acciones de infraestructura básica en 2024
<b>Medio de verificación de las variables</b>				
<b>Numerador (Variable 1)</b>	Informes del área correspondiente Informe Final del Programa Presupuestario			
<b>Numerador (Variable 2)</b>	Informes del área correspondiente Informe Final del Programa Presupuestario			

Características del Indicador	Claridad	Relevancia	Economía	Monitoreable	Adecuado	Aporte marginal
	<b>Justificación del cumplimiento de las características CREMAA</b>	Claro por que su población objetivo está identificado	Coadyuvara al desarrollo de la población	Por que se realizara de acuerdo a la calendarización anual	Por que sus variables son medibles	Por que está identificado

Determinación de Metas						
<b>Línea base</b>	<b>Valor</b>	<b>Año</b>	<b>Periodicidad:</b>	<b>Mensual</b>		
	100%	2023	<b>Sentido del Indicador:</b>	<b>Ascendente</b>	<b>Comportamiento del Indicador:</b>	<b>Regular</b>
Metas Anuales						
<b>Ejercicio fiscal:</b>	<b>2022</b>	<b>2023</b>	<b>2024</b>	<b>Acumulada</b>	<b>Observaciones y/o comentarios</b>	
<b>Programada</b>	ND	15	22	37		
<b>Realizada</b>	ND	15	6	21		



Programación de Metas subanuales													
Metas	1er Trimestre			2do Trimestre			3ro Trimestre			4to Trimestre			Meta acumulada
	Ene	Feb	Mar	Abr	May	Jun	Jul	Ago	Sep	Oct	Nov	Dic	
Programada												22	22
Realizada			3			3							6
Avance %													27.27%
Parámetros de semaforización	Avance 90-110%	Aceptable	Avance 80-90% y 110%-120%	En riesgo	Avance <80% y >120%	Crítico						Cumplimiento del indicador	27.27%

Actividades														
Resumen Narrativo	Nombre del Indicador	1er Trimestre			2do Trimestre			3ro Trimestre			4to Trimestre			Meta acumulada
		Ene	Feb	Mar	Abr	May	Jun	Jul	Ago	Sep	Oct	Nov	Dic	
1.- Realizar 22 expedientes técnicos de las obras de FAISMUN a realizar en el ejercicio fiscal 2024	Expediente	Progr.				22								22
		Real.			2			2		10			8	22
2.- Realizar la construcción de 22 obras públicas con recursos FAISMUN y de acuerdo a las reglas y/o lineamientos establecidos	Obras	Progr.								15			7	22
		Real.			2			1		12			7	22
3.-		Progr.												
		Real.												
4.-		Progr.												
		Real.												
5.-		Progr.												
		Real.												

Explicaciones y causas de las variaciones al incumplimiento de la programación

Elaboró  
C. CP. IGNASIO RAMÍREZ GORDILLO  
CONTRALOR MUNICIPAL



Revisó  
C. CP. CARLOS PEREZ MORALES  
TESORERO MUNICIPAL




Autorizó  
C. DR. JUAN CARLOS VARILLA LIMA  
PRESIDENTE MUNICIPAL




Ficha Técnica de Seguimiento de Indicadores

COMPONENTE 2

Ficha Técnica de Seguimiento de Indicadores (FTSI)

Nombre del Municipio:	Municipio de Palmar de Bravo, Puebla
Resumen Narrativo de la MIR:	Acciones de combate al rezago social con priorización de recursos FAISMUN, con enfoque de género, implementadas
<b>Datos de Identificación del Programa Institucional</b>	
Programa Presupuestario:	Desarrollo Sustentable y Servicios de Calidad por un Municipio Mejor
Unidad responsable:	Dirección de Obras y Servicios Públicos, Dirección de Planeación Urbana y Desarrollo Municipal, Servicios Públicos Municipales

<b>Datos de Identificación del Indicador</b>			
Nombre del Indicador:	Porcentaje de acciones de combate al rezago social con priorización de recursos FORTAMUN, con enfoque de género	Tipo de Indicador:	Estratégicos
Descripción ¿qué mide el indicador?	Acciones realizadas	Dimensión del Indicador:	Eficacia
Unidad de medida:	Acciones	Unidad Responsable del Indicador del Componente 2:	Dirección de Obras Públicas
Método de cálculo o Fórmula del Indicador:	$(V1 / V2) * 100$	Algoritmo	Número de Acciones de combate al rezago social con priorización de recursos FORTAMUN, con enfoque de género 2024
			Total de acciones de infraestructura básica en 2024
<b>Medio de verificación de las variables</b>			
Numerador (Variable 1)	Informes del área correspondiente Informe Final del Programa Presupuestario		
Numerador (Variable 2)	Informes del área correspondiente Informe Final del Programa Presupuestario		

Características del Indicador	Claridad	Relevancia	Economía	Monitoreable	Adecuado	Aporte marginal
Justificación del cumplimiento de las características CREMAA	Claro por que su población objetivo está identificado	Coadyuvara al desarrollo de la población	Por que se realizara de acuerdo a la calendarización anual	Por que sus variables son medibles	Por que está identificado	Por que aportará al desarrollo de la población objetivo

Determinación de Metas

Línea base	Valor	Año	Periodicidad:	Mensual		
	100%	2023	Sentido del Indicador:	Ascendente	Comportamiento del indicador:	Regular
<b>Metas Anuales</b>						
Ejercicio fiscal:	2022	2023	2024	Acumulada	Observaciones y/o comentarios	
Programada	ND	5	6	11		
Realizada	ND	5	1	6		



Programación de Metas subanuales

Metas	1er Trimestre			2do Trimestre			3ro Trimestre			4to Trimestre			Meta acumulada
	Ene	Feb	Mar	Abr	May	Jun	Jul	Ago	Sep	Oct	Nov	Dic	
Programada												6	6
Realizada			1			0						5	6
Avance %													100.00%
Parámetros de semaforización	Avance 90-100%	Aceptable	Avance 80 - 90% y 110%-120%	En riesgo	Avance <80% y >120%	Crítico						Cumplimiento del indicador	100.00%

Actividades


Resumen Narrativo	Nombre del Indicador	1er Trimestre			2do Trimestre			3ro Trimestre			4to Trimestre			Meta acumulada
		Ene	Feb	Mar	Abr	May	Jun	Jul	Ago	Sep	Oct	Nov	Dic	
1.- Realizar 6 expedientes técnicos de las obras de FORTAMUN a realizar en el ejercicio fiscal 2024	Expediente	Progr.					6							6
		Real.			1			0			3			2
2.- Realizar la construcción de 6 obras públicas con recursos FORTAMUN y de acuerdo a las reglas y/o lineamientos establecidos	Obras	Progr.								6				6
		Real.			1			0			5			6
3.-		Progr.												
		Real.												
4.-		Progr.												
		Real.												
5.-		Progr.												
		Real.												

Explicaciones y causas de las variaciones al incumplimiento de la programación

Elaboró  
C. GREGORIO RAMIREZ GORDILLO  
CONTRALOR MUNICIPAL




Revisó  
C. CP. CARLOS PEREZ MORALES  
TESORERO MUNICIPAL

Autorizó  
C. DR. JUAN CARLOS VARILLA LIMA  
PRESIDENTE MUNICIPAL




**COMPONENTE 3**

**Ficha Técnica de Seguimiento de Indicadores (FTSI)**

Nombre del Municipio:	Municipio de Palmar de Bravo, Puebla
Resumen Narrativo de la MIR:	Acciones de combate al rezago social con priorización de recursos FAISMUN, con enfoque de género, implementadas
<b>Datos de Identificación del Programa Institucional</b>	
Programa Presupuestario:	Desarrollo Sustentable y Servicios de Calidad por un Municipio Mejor
Unidad responsable:	Dirección de Obras y Servicios Públicos, Dirección de Planeación Urbana y Desarrollo Municipal, Servicios Públicos Municipales

<b>Datos de Identificación del Indicador</b>			
Nombre del Indicador:	Porcentaje de Acciones de combate al rezago social con priorización de recursos de recursos de otras fuentes de financiamiento (recursos fiscales, participaciones, otros fondos, convenios y/o incentivos), con enfoque de género	Tipo de Indicador:	Estratégicos
Descripción ¿qué mide el indicador?	Cumplimiento de acciones	Dimensión del Indicador:	Eficacia
Unidad de medida:	Acciones	Unidad Responsable del Indicador del Componente 3:	Dirección de Obras Públicas
Método de cálculo o Fórmula del Indicador:	$(v1/v2)*100$	Algoritmo	Número de Acciones de combate al rezago social con priorización de de otras fuentes de financiamiento (recursos fiscales, participaciones, otros fondos, convenios y/o incentivos), con enfoque de género 2024
			Total de acciones de infraestructura básica en 2024
<b>Medio de verificación de las variables</b>			
Numerador (Variable 1)	Informes del área correspondiente Informe Final del Programa Presupuestario		
Numerador (Variable 2)	Informes del área correspondiente Informe Final del Programa Presupuestario		

Características del Indicador	Claridad	Relevancia	Economía	Monitoreable	Adecuado	Aporte marginal
Justificación del cumplimiento de las características CREMAA	Claro por que su población objetivo está identificado	Coadyuvara al desarrollo de la población	Por que se realizara de acuerdo a la calendarización anual	Por que sus variables son medibles	Por que está identificado	Por que aportará al desarrollo de la población objetivo

<b>Determinación de Metas</b>						
Línea base	Valor	Año	Periodicidad:	Anual		
	100%	2023	Sentido del indicador:	Descendente	Comportamiento del Indicador:	Regular
<b>Metas Anuales</b>						
Ejercicio fiscal:	2022	2023	2024	Acumulada	Observaciones y/o comentarios	
Programada	ND	2	2	4		
Realizada	ND	2	0	2		



Programación de Metas subanuales

Metas	1er Trimestre			2do Trimestre			3ro Trimestre			4to Trimestre			Meta acumulada
	Ene	Feb	Mar	Abr	May	Jun	Jul	Ago	Sep	Oct	Nov	Dic	
Programada												2	2
Realizada			0			0						2	2
Avance %													100.00%
Parámetros de semaforización	Avance 90-110%	Aceptable	Avance 80-90% y 110%-120%	En riesgo	Avance <80% y >120%	Crítico						Cumplimiento del indicador	100.00%

Actividades

Resumen Narrativo	Nombre del Indicador		1er Trimestre			2do Trimestre			3ro Trimestre			4to Trimestre			Meta acumulada
			Ene	Feb	Mar	Abr	May	Jun	Jul	Ago	Sep	Oct	Nov	Dic	
1.- Realizar 2 expedientes técnicos de las obras de OTROS FONDOS a realizar en el ejercicio fiscal 2024	Expediente	Progr.					2							2	
		Real.			0			0			1			1	2
2.- Realizar la construcción de 2 obras públicas con recursos OTROS FONDOS y de acuerdo a las reglas y/o lineamientos establecidos	Obra	Progr.								2				2	
		Real.			0			0			1			1	2
3.-		Progr.													
		Real.													
4.-		Progr.													
		Real.													
5.-		Progr.													
		Real.													

Explicaciones y causas de las variaciones al incumplimiento de la programación

Elaboró  
C. CP. ISMAEL RAMIREZ BORDILLO  
CONTRALOR MUNICIPAL



Revisó  
C. CP. CARLOS PEREZ MORALES  
TESORERO MUNICIPAL



Autorizó  
C. DR. JUAN CARLOS VARILLA LIMA  
PRESIDENTE MUNICIPAL



Ficha Técnica de Seguimiento de Indicadores

**COMPONENTE 4**

Ficha Técnica de Seguimiento de Indicadores (FTSI)

Nombre del Municipio:	
Resumen Narrativo de la MIR:	
Datos de Identificación del Programa Institucional	
Programa Presupuestario:	
Unidad responsable:	

Datos de Identificación del Indicador	
Nombre del Indicador:	Tipo de Indicador:
Descripción ¿qué mide el Indicador?	<p><b>ESTE PROGRAMA NO CUENTA CON COMPONENTE 4</b></p>
Unidad de medida:	
Método de cálculo o Fórmula del Indicador:	
Numerador (Variable 1)	
Numerador (Variable 2)	

Características del Indicador	Claridad	Relevancia	Economía	Monitoreable	Adecuado	Aporte marginal
Justificación del cumplimiento de las características CREMAA						

Determinación de Metas					
Línea base	Valor	Año	Periodicidad:		
			Sentido del Indicador:	Comportamiento del Indicador:	

Metas Anuales					
Ejercicio fiscal:	2022	2023	2024	Acumulada	Observaciones y/o comentarios
Programada					
Realizada					



Programación de Metas subanuales

Metas	1er Trimestre			2do Trimestre			3ro Trimestre			4to Trimestre			Meta acumulada
	Ene	Feb	Mar	Abr	May	Jun	Jul	Ago	Sep	Oct	Nov	Dic	
Programada													
Realizada													
Avance %													
Parámetros de semaforización	Avance 90-100%	Aceptable	Avance 80 - 90% y 110%-120%	En riesgo	Avance <80% y >120%	Crítico						Cumplimiento del indicador	0%

Actividades														
Resumen Narrativo	Nombre del Indicador	1er Trimestre			2do Trimestre			3ro Trimestre			4to Trimestre			Meta acumulada
		Ene	Feb	Mar	Abr	May	Jun	Jul	Ago	Sep	Oct	Nov	Dic	
1.-		Progr.												
		Real.												
2.-		Progr.												
		Real.												
3.-		Progr.												
		Real.												
4.-		Progr.												
		Real.												
5.-		Progr.												
		Real.												

Explicaciones y causas de las variaciones al incumplimiento de la programación

Elaboró  
  
 C. CP. IGNACIO RAMIREZ GORDILLO  
 CONTRALOR MUNICIPAL



Revisó  
  
 C. CP. CARLOS PEREZ MOALES  
 TESORERO MUNICIPAL



Autorizó  
  
 C. DR. JUAN CARLOS VARELLA TUMA  
 PRESIDENTE MUNICIPAL



## Ficha Técnica de Seguimiento de Indicadores

### COMPONENTE 5

#### Ficha Técnica de Seguimiento de Indicadores (FTSI)

Nombre del Municipio:	
Resumen Narrativo de la MIR:	
Datos de Identificación del Programa Institucional	
Programa Presupuestario:	
Unidad responsable:	

Datos de Identificación del Indicador	
Nombre del Indicador:	Tipo de indicador:
Descripción ¿qué mide el Indicador?	Dimensión del Indicador:
Unidad de medida:	
Método de cálculo o Fórmula del Indicador:	
Numerador (Variable 1)	
Numerador (Variable 2)	

**ESTE PROGRAMA  
NO CUENTA  
CON  
COMPONENTE 5**

Características del Indicador	Claridad	Relevancia	Economía	Monitoreable	Adecuado	Aporte marginal
Justificación del cumplimiento de las características CREMAA						

Determinación de Metas						
Línea base	Valor	Año	Periodicidad:		Comportamiento del Indicador:	
			Sentido del Indicador:			
Metas Anuales						
Ejercicio fiscal:	2022	2023	2024	Acumulada	Observaciones y/o comentarios	
Programada						
Realizada						



Programación de Metas subanuales

Metas	1er Trimestre			2do Trimestre			3ro Trimestre			4to Trimestre			Meta acumulada
	Ene	Feb	Mar	Abr	May	Jun	Jul	Ago	Sep	Oct	Nov	Dic	
Programada													
Realizada													
Avance %													
Parámetros de semaforización	Avance 90-110%	Aceptable	Avance 80 - 90% y 110%-120%	En riesgo	Avance <80% y >120%	Crítico							Cumplimiento del indicador

Actividades														
Resumen Narrativo	Nombre del Indicador	1er Trimestre			2do Trimestre			3ro Trimestre			4to Trimestre			Meta acumulada
		Ene	Feb	Mar	Abr	May	Jun	Jul	Ago	Sep	Oct	Nov	Dic	
1.-		Progr.												
		Real.												
2.-		Progr.												
		Real.												
3.-		Progr.												
		Real.												
4.-		Progr.												
		Real.												
5.-		Progr.												
		Real.												

Explicaciones y causas de las variaciones al incumplimiento de la programación

Elaboró  
C. CP. IGNACIO RAMIREZ GORDILLO  
CONTRALOR MUNICIPAL



Revisó  
C. CP. CARLOS PEREZ MORALES  
TESORERO MUNICIPAL



Autorizó  
C. DR. JUAN CARLOS VARILLA BENA  
PRESIDENTE MUNICIPAL



## Ficha Técnica del Programa presupuestario

### FIN

#### Ficha Técnica de Seguimiento de Indicadores (FTSI)

Nombre del Municipio:	Municipio de Palmar de Bravo, Puebla					
Resumen Narrativo de la MIR:	Contribuir al mejoramiento de la salud de los habitantes del Municipio mediante acciones de inclusión social con enfoque de género					
<b>Datos de Identificación del Programa Institucional</b>						
Programa Presupuestario:	Palmar de Bravo con Salud Integral					
Dependencia o Entidad responsable del Pp:	Regiduría de Salud, Dirección de Salubridad y Asistencia Pública					
<b>Datos de Identificación del Indicador</b>						
Nombre del Indicador:	Porcentaje de acciones de inclusión social realizadas con enfoque de género			Tipo de Indicador:	Estratégicos	
Descripción ¿qué mide el Indicador?:	Acciones de inclusión social			Dimensión del Indicador:	Eficacia	
Unidad de medida:	Acciones			Unidad Responsable del Indicador de FIN:	Presidencia Municipal	
Método de cálculo o Fórmula del Indicador:	$(V1 / V2) * 100$	Algoritmo	Numerador (Variable 1)	Número de acciones de inclusión social con enfoque de género realizadas 2024		
			Denominador (Variable 2)	Total de acciones de bienestar social 2024		
<b>Medios de verificación de las variables</b>						
Numerador (Variable 1)	Informes del área correspondiente Informe Final del Programa Presupuestario					
Denominador (Variable 2)	Informes del área correspondiente Informe Final del Programa Presupuestario					
Características del Indicador	Claridad	Relevancia	Economía	Monitoreable	Adecuado	Aporte marginal
Justificación del cumplimiento de las características CREMAA	Claro por que su población objetivo está identificado	Coadyuvara al desarrollo de la población	Por que se realizara de acuerdo a la calendarización anual	Por que sus variables son medibles	Por que está identificado	Por que aportará al desarrollo de la población objetivo



Ficha Técnica del Programa presupuestario

**FIN**

Ficha Técnica de Seguimiento de Indicadores (FTSI)

Determinación de Metas						
Línea base	Valor	Año	Periodicidad:	Anual		
	100%	2023	Sentido del indicador:	Ascendente	Comportamiento del indicador:	Regular
Metas Anuales						
Ejercicio fiscal:	2022	2023	2024	Acumulada (metas de la Administración)	Observaciones y/o comentarios	
Programada	ND	6	6	12		
Realizada	ND	6	6	12		


Programación de Metas subanuales													
Metas	1er Trimestre			2do Trimestre			3ro Trimestre			4to Trimestre			Meta Anual (acumulada)
	Ene	Feb	Mar	Abr	May	Jun	Jul	Ago	Sep	Oct	Nov	Dic	
Programada (A)												6	6
Realizada (B)												6	6
Avance %= [(A)/ (B)]*100												100	100%
Parámetros de semaforización	Avance 90-110%	Aceptable	Avance 80-90% y 110%- 120%	En riesgo	Avance <80% y >120%	Critico						Cumplimiento del indicador	100%

Explicaciones y causas de las variaciones al incumplimiento de la programación

Elaboró  
 C. CP. IGNACIO RAMIREZ GORDILLO  
 CONTRALOR MUNICIPAL



Revisó  
 C. CP. CARLOS PEREZ MORALES  
 TESORERO MUNICIPAL




Autorizó  
 C. DR. JUAN CARLOS VARILLA LIMA  
 PRESIDENTE MUNICIPAL




## Ficha Técnica del Programa presupuestario

### PROPÓSITO

#### Ficha Técnica de Seguimiento de Indicadores (FTSI)

Nombre del Municipio:	Municipio de Palmar de Bravo, Puebla
Resumen Narrativo de la MIR:	Contribuir al mejoramiento de la salud de los habitantes del Municipio mediante acciones de inclusión social con enfoque de género
<b>Datos de Identificación del Programa Institucional</b>	
Programa Presupuestario:	Palmar de Bravo con Salud Integral
Dependencia o Entidad responsable del Pp:	Regiduría de Salud, Dirección de Salubridad y Asistencia Pública

<b>Datos de Identificación del Indicador</b>				
Nombre del Indicador:	Porcentaje de población beneficiada con acciones de inclusión social con enfoque de género	Tipo de Indicador:	Estratégicos	
Descripción ¿qué mide el Indicador?	Cumplimiento de acciones de inclusión social realizados	Dimensión del Indicador:	Eficacia	
Unidad de medida:	Acciones	Unidad Responsable del Indicador de PROPÓSITO:	Presidencia Municipal	
Método de cálculo o Fórmula del Indicador:	(V1 / V2) *100	Algoritmo	Numerador (Variable 1)	Número de personas beneficiadas con acciones de inclusión social
			Denominador (Variable 2)	Total de habitantes del municipio (último censo)
<b>Medios de verificación de las variables</b>				
Numerador (Variable 1)	Informes del área correspondiente Informe Final del Programa Presupuestario			
Denominador (Variable 2)	Informes del área correspondiente Informe Final del Programa Presupuestario			

Características del Indicador	Claridad	Relevancia	Economía	Monitoreable	Adecuado	Aporte marginal
Justificación del cumplimiento de las características CREMAA	Claro por que su población objetivo está identificado	Coadyuvara al desarrollo de la población	Por que se realizara de acuerdo a la calendarización anual	Por que sus variables son medibles	Por que está identificado	Por que aportará al desarrollo de la población objetivo



### Ficha Técnica del Programa presupuestario

## PROPÓSITO

### Ficha Técnica de Seguimiento de Indicadores (FTSI)

Determinación de Metas						
Línea base	Valor	Año	Periodicidad:	Anual		
		100%	2023	Sentido del Indicador:	Ascendente	Comportamiento del Indicador:
Metas Anuales						
Ejercicio fiscal:	2022	2023	2024	Acumulada (metas de la Administración)	Observaciones y/o comentarios	
Programada	ND	1000	1000	2000		
Realizada	ND	1000	500	1500		

Programación de Metas subanuales													
Metas	1er Trimestre			2do Trimestre			3ro Trimestre			4to Trimestre			Meta Anual (acumulada)
	Ene	Feb	Mar	Abr	May	Jun	Jul	Ago	Sep	Oct	Nov	Dic	
Programada (A)												1000	1000
Realizada (B)			250			250						500	1000
Avance % = [(A)/(B)]*100													100.00%
Parámetros de semaforización	Avance 90-110%	Aceptable	Avance 80 - 90% y 110%- 120%	En riesgo	Avance <80% y >120%	Crítico						Cumplimiento del indicador	100.00%

Explicaciones y causas de las variaciones al incumplimiento de la programación

Elaboró  
 C. CP. IGNACIO RAMIREZ GORDILLO  
 CONTRALOR MUNICIPAL



Revisó  
 C. CP. CARLOS PEREZ MORALES  
 TESORERO MUNICIPAL



Autorizó  
 C. DR. JUAN CARLOS VARILLA LIMA  
 PRESIDENTE MUNICIPAL



## Ficha Técnica de Seguimiento de Indicadores

### COMPONENTE 1

#### Ficha Técnica de Seguimiento de Indicadores (FTSI)

Nombre del Municipio:	Municipio de Palmar de Bravo, Puebla
Resumen Narrativo de la MIR:	Contribuir al mejoramiento de la salud de los habitantes del Municipio mediante acciones de inclusión social con enfoque de género
<b>Datos de Identificación del Programa Institucional</b>	
Programa Presupuestario:	Palmar de Bravo con Salud Integral
Unidad responsable:	Regiduría de Salud, Dirección de Salubridad y Asistencia Pública

#### Datos de Identificación del Indicador

Nombre del Indicador:	Porcentaje de acciones de salud realizadas	Tipo de Indicador:	Estratégicos
Descripción ¿qué mide el indicador?	Cumplimiento de acciones al campo	Dimensión del Indicador:	Eficiencia
Unidad de medida:	Acciones	Unidad Responsable del Indicador del Componente 1:	Regiduría de Salud
Método de cálculo o Fórmula del Indicador:	$(V1 / V2) * 100$	Algoritmo	Numerador (Variable 1) Número de acciones en materia de salud realizadas 2024
			Denominador (Variable 2) Total de programas de salud e inclusión social 2024
<b>Medio de verificación de las variables</b>			
Numerador (Variable 1)	Informes del área correspondiente Informe Final del Programa Presupuestario		
Numerador (Variable 2)	Informes del área correspondiente Informe Final del Programa Presupuestario		

Características del Indicador	Claridad	Relevancia	Economía	Monitoreable	Adecuado	Aporte marginal
Justificación del cumplimiento de las características CREMAA	Claro por que su población objetivo está identificado	Coadyuvara al desarrollo de la población	Por que se realizara de acuerdo a la calendarización anual	Por que sus variables son medibles	Por que está identificado	Por que aportará al desarrollo de la población objetivo

#### Determinación de Metas

Línea base	Valor	Año	Periodicidad:	Mensual		
	100%	2023	Sentido del Indicador:	Ascendente	Comportamiento del Indicador:	Regular



Metas Anuales						
Ejercicio fiscal:	2022	2023	2024	Acumulada	Observaciones y/o comentarios	
Programada	ND	36	36	72		
Realizada	ND	36	18	54		

Programación de Metas subanuales													
Metas	1er Trimestre			2do Trimestre			3ro Trimestre			4to Trimestre			Meta acumulada
	Ene	Feb	Mar	Abr	May	Jun	Jul	Ago	Sep	Oct	Nov	Dic	
Programada	3	3	3	3	3	3	3	3	3	3	3	3	36
Realizada	3	3	3	3	3	3	3	3	3	3	3	3	36
Avance %													100.00%
Parámetros de semaforización		Avance 90-110%	Aceptable	Avance 80 - 90% y 110%-120%	En riesgo	Avance <80% y >120%	Crítico	Cumplimiento del indicador					100.00%

Actividades														
Resumen Narrativo	Nombre del Indicador	1er Trimestre			2do Trimestre			3ro Trimestre			4to Trimestre			Meta acumulada
		Ene	Feb	Mar	Abr	May	Jun	Jul	Ago	Sep	Oct	Nov	Dic	
1.- Ejecutar 1 programa mensual de acciones enfocadas a la salud	Programa	Progr.	1	1	1	1	1	1	1	1	1	1	1	12
		Real.	1	1	1	1	1	1	1	1	1	1	1	12
2.- Ejecutar 1 programa mensual de cloración de agua	Programa	Progr.	1	1	1	1	1	1	1	1	1	1	1	12
		Real.	1	1	1	1	1	1	1	1	1	1	1	12
3.- Llevar a cabo 1 programa mensual de acciones en atención a casos COVID-19 (BAJO DEMANDA)	Programa	Progr.	1	1	1	1	1	1	1	1	1	1	1	12
		Real.	1	1	1	1	1	1	1	1	1	1	1	12
4.-		Progr.												
		Real.												
5.-		Progr.												
		Real.												

Explicaciones y causas de las variaciones al Incumplimiento de la programación



Elaboró  
C. CP. IGNACIO RAMIREZ GORDILLO  
CONTRALOR MUNICIPAL





Revisó  
C. CP. CARLOS PEREZ MORALES  
TESORERO MUNICIPAL





Autorizó  
C. DR. JUAN CARLOS VARILLA LIMA  
PRESIDENTE MUNICIPAL



**COMPONENTE 2**

**Ficha Técnica de Seguimiento de Indicadores (FTSI)**

Nombre del Municipio:	Municipio de Palmar de Bravo, Puebla
Resumen Narrativo de la MIR:	Acciones de beneficio a la salud de la población realizadas
<b>Datos de Identificación del Programa Institucional</b>	
Programa Presupuestario:	Palmar de Bravo con Salud Integral
Unidad responsable:	Regiduría de Salud, Dirección de Salubridad y Asistencia Pública

<b>Datos de Identificación del Indicador</b>				
Nombre del Indicador:	Porcentaje de acciones de atención a población vulnerable realizada		Tipo de Indicador:	Estratégicos
Descripción ¿qué mide el Indicador?	Acciones realizadas		Dimensión del Indicador:	Eficacia
Unidad de medida:	Acciones		Unidad Responsable del Indicador del Componente 2:	Regiduría de Salud
Método de cálculo o Fórmula del Indicador:	(V1 / V2) *100	Algoritmo	Numerador (Variable 1)	Acciones de atención a población vulnerable en 2024
			Denominador (Variable 2)	Total de acciones de salud e inclusión social en 2024
<b>Medio de verificación de las variables</b>				
Numerador (Variable 1)	Informes del área correspondiente Informe Final del Programa Presupuestario			
Numerador (Variable 2)	Informes del área correspondiente Informe Final del Programa Presupuestario			

Características del Indicador	Claridad	Relevancia	Economía	Monitoreable	Adecuado	Aporte marginal
Justificación del cumplimiento de las características CREMAA	Claro por que su población objetivo está identificado	Coadyuvara al desarrollo de la población	Por que se realizara de acuerdo a la calendarización anual	Por que sus variables son medibles	Por que está identificado	Por que aportará al desarrollo de la población objetivo

<b>Determinación de Metas</b>						
Línea base	Valor	Año	Periodicidad:	Mensual		
	100%	2023	Sentido del Indicador:	Ascendente	Comportamiento del Indicador:	Regular
<b>Metas Anuales</b>						
Ejercicio fiscal:	2022	2023	2024	Acumulada	Observaciones y/o comentarios	
Programada	ND	24	24	48		
Realizada	ND	24	12	36		



Programación de Metas subanuales

Metas	1er Trimestre			2do Trimestre			3ro Trimestre			4to Trimestre			Meta acumulada
	Ene	Feb	Mar	Abr	May	Jun	Jul	Ago	Sep	Oct	Nov	Dic	
Programada	2	2	2	2	2	2	2	2	2	2	2	2	24
Realizada	2	2	2	2	2	2	2	2	2	2	2	2	24
Avance %													100.00%

Parámetros de semaforización	Avance 90-100%	Aceptable	Avance 80-90% y 110%-120%	En riesgo	Avance <80% y >120%	Crítico	Cumplimiento del Indicador	100.00%
------------------------------	----------------	-----------	---------------------------	-----------	---------------------	---------	----------------------------	---------

Actividades

Resumen Narrativo	Nombre del Indicador	1er Trimestre			2do Trimestre			3ro Trimestre			4to Trimestre			Meta acumulada
		Ene	Feb	Mar	Abr	May	Jun	Jul	Ago	Sep	Oct	Nov	Dic	
1.- Ejecutar 1 programa mensual de apoyo alimentario a grupos vulnerables	Inventario	Progr.	1	1	1	1	1	1	1	1	1	1	1	12
		Real.	1	1	1	1	1	1	1	1	1	1	1	1
2.- Llevar a cabo 12 seguimientos a los Recursos Transferidos al Sistema DIF municipal	Asignación	Progr.	1	1	1	1	1	1	1	1	1	1	1	12
		Real.	1	1	1	1	1	1	1	1	1	1	1	12
3.-		Progr.												
		Real.												
4.-		Progr.												
		Real.												
5.-		Progr.												
		Real.												

Explicaciones y causas de las variaciones al Incumplimiento de la programación

Haboro  
C. CP. IGNACIO RAMIREZ GORDILLO  
CONTRALOR MUNICIPAL

Revisó  
C. CP. CARLOS PEREZ MORALES  
TESORERO MUNICIPAL

Atestado  
C. DR. JUAN CARLOS VARILLA LIMA  
PRESIDENTE MUNICIPAL



## Ficha Técnica de Seguimiento de Indicadores

### COMPONENTE 3

#### Ficha Técnica de Seguimiento de Indicadores (FTSI)

Nombre del Municipio:	Municipio de Palmar de Bravo, Puebla
Resumen Narrativo de la MIR:	Contribuir al mejoramiento de la salud de los habitantes del Municipio mediante acciones de inclusión social con enfoque de género
<b>Datos de Identificación del Programa Institucional</b>	
Programa Presupuestario:	Palmar de Bravo con Salud Integral
Unidad responsable:	Regiduría de Salud, Dirección de Salubridad y Asistencia Pública

#### Datos de Identificación del Indicador

Nombre del Indicador:	Porcentaje de mujeres beneficiadas con acciones de inclusión social operando		Tipo de Indicador:	Estratégicos
Descripción ¿qué mide el Indicador?	Cumplimiento de acciones		Dimensión del Indicador:	Eficacia
Unidad de medida:	Acciones		Unidad Responsable del Indicador del Componente 3:	Presidencia Municipal
Método de cálculo o Fórmula del Indicador:	(v1/v2)*100	Algoritmo	Numerador (Variable 1)	Porcentaje de mujeres beneficiadas con inclusión social básica operando
			Denominador (Variable 2)	Porcentaje total de población beneficiada con el programa
<b>Medio de verificación de las variables</b>				
Numerador (Variable 1)	Informes del área correspondiente Informe Final del Programa Presupuestario			
Numerador (Variable 2)	Informes del área correspondiente Informe Final del Programa Presupuestario			

Características del Indicador	Claridad	Relevancia	Economía	Monitoreable	Adecuado	Aporte marginal
Justificación del cumplimiento de las características CREMAA	Claro por que su población objetivo está identificado	Coadyuvara al desarrollo de la población	Por que se realizara de acuerdo a la calendarización anual	Por que sus variables son medibles	Por que está identificado	Por que aportará al desarrollo de la población objetivo

#### Determinación de Metas

Línea base	Valor	Año	Periodicidad:	Anual		
	100%	2023	Sentido del Indicador:	Descendente	Comportamiento del Indicador:	Regular
<b>Metas Anuales</b>						
Ejercicio fiscal:	2022	2023	2024	Acumulada	Observaciones y/o comentarios	
Programada	ND	12	12	24	En proceso	
Realizada	ND	12	6	18		



Programación de Metas subanuales

Metas	1er Trimestre			2do Trimestre			3ro Trimestre			4to Trimestre			Meta acumulada
	Ene	Feb	Mar	Abr	May	Jun	Jul	Ago	Sep	Oct	Nov	Dic	
Programada	1	1	1	1	1	1	1	1	1	1	1	1	12
Realizada	1	1	1	1	1	1	1	1	1	1	1	1	12
Avance %													100.00%

Parámetros de semaforización	Avance 90-110%	Aceptable	Avance 80 - 90% y 110%- 120%	En riesgo	Avance <80% y >120%	Crítico	Cumplimiento del Indicador	100.00%
------------------------------	-------------------	-----------	------------------------------------	-----------	------------------------	---------	----------------------------	---------

Actividades

Resumen Narrativo	Nombre del Indicador	1er Trimestre			2do Trimestre			3ro Trimestre			4to Trimestre			Meta acumulada
		Ene	Feb	Mar	Abr	May	Jun	Jul	Ago	Sep	Oct	Nov	Dic	
1.- Llevar a cabo 12 seguimientos a las acciones de este programa que promueven la igualdad entre hombre y mujeres	Seguimientos	Progr.	1	1	1	1	1	1	1	1	1	1	1	12
		Real.	1	1	1	1	1	1	1	1	1	1	1	12
2.-		Progr.												
		Real.												
3.-		Progr.												
		Real.												
4.-		Progr.												
		Real.												
5.-		Progr.												
		Real.												

Explicaciones y causas de las variaciones al incumplimiento de la programación

Elaboró:  
C. CP. IGNACIO RAMIREZ GORDILLO  
CONTRALOR MUNICIPAL

Revisó:  
C. CP. CARLOS PEREZ MORALES  
TESORERO MUNICIPAL

Autorizó:  
C. DR. JUAN CARLOS YARILLA-LIMA  
PRESIDENTE MUNICIPAL

